



ΚΥΠΡΙΑΚΗ ΔΗΜΟΚΡΑΤΙΑ
REPUBLIC OF CYPRUS

ΔΗΜΟΣΙΟΝΟΜΙΚΗ ΕΚΘΕΣΗ
FINANCIAL REPORT

2019

ΜΕΡΟΣ Α: ΤΕΛΙΚΟΣ ΑΠΟΛΟΓΙΣΜΟΣ ΚΑΙ
ΑΛΛΕΣ ΚΑΤΑΣΤΑΣΕΙΣ
PART A: BUDGET EXECUTION AND OTHER
STATEMENTS



ΓΕΝΙΚΟ ΛΟΓΙΣΤΗΡΙΟ ΤΗΣ ΔΗΜΟΚΡΑΤΙΑΣ
TREASURY OF THE REPUBLIC

ΛΕΥΚΩΣΙΑ - NICOSIA

ΤΥΠΩΘΗΚΕ ΣΤΟ ΤΥΠΟΓΡΑΦΕΙΟ ΤΗΣ ΚΥΠΡΙΑΚΗΣ ΔΗΜΟΚΡΑΤΙΑΣ
PRINTED AT THE PRINTING OFFICE OF THE REPUBLIC OF CYPRUS

2020

Γενικό Λογιστήριο της Δημοκρατίας
1441 Λευκωσία, Κύπρος
Τηλ: +357 22602252 / Τηλεομ: +357 22675580
Ιστοσελίδα: www.treasury.gov.cy

Treasury of the Republic of Cyprus
1441 Nicosia, Cyprus
Tel: +357 22602252 / Fax: +357 22675580
Website: www.treasury.gov.cy

ΔΗΜΟΣΙΟΝΟΜΙΚΗ ΕΚΘΕΣΗ – FINANCIAL REPORT 2019

ΠΕΡΙΕΧΟΜΕΝΑ – CONTENTS

Κεφάλαιο Chapter	ΜΕΡΟΣ Α – PART A	Σελίδα Page
	Έκθεση Γενικής Λογίστριας – Report by the Accountant General	5
1	ΤΕΛΙΚΟΣ ΑΠΟΛΟΓΙΣΜΟΣ – BUDGET EXECUTION	19
1.1	Πίνακας Υλοποίησης Προϋπολογισμού – Budget Execution Statement	21
1.2	Πίνακας Υλοποίησης Προϋπολογισμού κατά δραστηριότητα – Statement of Budget Execution by Activity	23
1.3	Πίνακας Υλοποίησης Προϋπολογισμού Υπουργείων / Υφυπουργείων / Ανεξάρτητων Υπηρεσιών ή Γραφείων – Statement of Budget Execution of Ministries / Deputy Ministries / Independent Services or Offices	25
1.3.1	Πίνακας Υλοποίησης Προϋπολογισμού Συνταγματικών Εξουσιών / Συνταγματικών και Ανεξάρτητων Υπηρεσιών – Statement of Budget Execution of Constitutional Powers / Constitutional and Independent Services	27
1.4	Πίνακας Πραγματικών Πληρωμών σε σύγκριση με τον Προϋπολογισμό Δαπανών – Statement of Actual Payments in comparison to the Budgeted Expenditure	29
1.5	Πίνακας Υλοποίησης Προϋπολογισμού ανά Κατηγορία Λογαριασμών – Statement of Budget Execution by Account Category	31
1.6.1 - 1.6.13	Πίνακες Υλοποίησης Προϋπολογισμού Δαπανών ανά Υπουργείο / Υφυπουργείο – Statements of Expenditure Budget Execution by Ministry / Deputy Ministry	33
2	ΑΝΑΛΥΤΙΚΕΣ ΚΑΤΑΣΤΑΣΕΙΣ - DETAILED REPORTS	59
2.1	Αναλυτικός Πίνακας Εισπράξεων και Πληρωμών – Analytical Statement of Receipts and Payments	61
2.2	Συγκεφαλαίωση Εισπράξεων - Summary of Receipts	71
2.3	Συγκεφαλαίωση Πληρωμών - Summary of Payments	77
3	ΑΛΛΟΙ ΠΙΝΑΚΕΣ – OTHER STATEMENTS	87
3.1	Πίνακας Καθυστερημένων Εσόδων - Statement of Arrears of Revenues	89
3.2	Πίνακας Επενδύσεων - Statement of Investments	93
4	ΔΑΝΕΙΑ/ ΕΓΓΥΗΣΕΙΣ – LOANS/ GUARANTEES	95
4.1	Πίνακας Δανεισμού - Statement of Borrowings	97
4.2	Πίνακας Γραμματίων Δημοσίου – Statement of Treasury Bills	109
4.3	Πίνακας Δανείων με Κυβερνητική Εγγύηση – Statement of Loans with Government Guarantee	111
4.4	Πίνακας Δανείων από το Δημόσιο Ταμείο - Statement of Loans from Public Funds	115

Κεφάλαιο **ΜΕΡΟΣ Β – PART B**
Chapter

5	ΑΝΑΛΥΣΗ ΥΛΟΠΟΙΗΣΗΣ ΠΡΟΥΠΟΛΟΓΙΣΜΟΥ - BUDGET EXECUTION ANALYSIS	5
5.1	Αναλυτικό Δελτίο Εισπράξεων - Detailed Table of Receipts	7
5.2	Αναλυτικά Δελτία Πληρωμών - Detailed Tables of Payments	
	- 01 Συνταγματικές Εξουσίες – Constitutional Powers	67
	- 02 Συνταγματικές Υπηρεσίες – Constitutional Services	105
	- 03 Ανεξάρτητες Υπηρεσίες – Independent Services	123
	- 11 Υπουργείο Άμυνας – Ministry of Defence	181
	- 12 Υπουργείο Γεωργίας, Αγροτικής Ανάπτυξης και Περιβάλλοντος – Ministry of Agriculture, Rural Development and Environment	187
	- 13 Υπουργείο Δικαιοσύνης και Δημόσιας Τάξεως – Ministry of Justice and Public Order	271
	- 14 Υπουργείο Ενέργειας, Εμπορίου και Βιομηχανίας – Ministry of Energy, Commerce and Industry	307
	- 15 Υπουργείο Εργασίας, Πρόνοιας και Κοινωνικών Ασφαλίσεων – Ministry of Labour, Welfare and Social Insurance	335
	- 16 Υπουργείο Εσωτερικών – Ministry of Interior	393
	- 17 Υπουργείο Εξωτερικών – Ministry of Foreign Affairs	483
	- 18 Υπουργείο Οικονομικών – Ministry of Finance	551
	- 19 Ανεξάρτητα Γραφεία – Independent Offices	611
	- 20 Υπουργείο Παιδείας, Πολιτισμού, Αθλητισμού και Νεολαίας – Ministry of Education, Culture, Sports and Youth	623
	- 21 Υπουργείο Μεταφορών, Επικοινωνιών και Έργων – Ministry of Transport, Communications and Works	705
	- 22 Υπουργείο Υγείας – Ministry of Health	797

ΕΚΘΕΣΗ ΓΕΝΙΚΗΣ ΛΟΓΙΣΤΡΙΑΣ ΤΗΣ ΔΗΜΟΚΡΑΤΙΑΣ

Υπουργό Οικονομικών,

Έχω την τιμή να υποβάλω τη Δημοσιονομική Έκθεση για το έτος 2019. Το περιεχόμενο της Δημοσιονομικής Έκθεσης καθορίζεται στο άρθρο 78 του Νόμου 20(Ι)/2014 και περιλαμβάνει παρουσίαση των εσόδων και δαπανών που είχαν περιληφθεί στον Κρατικό Προϋπολογισμό σε σύγκριση με τις πραγματικές εισπράξεις και πληρωμές που έγιναν κατά το ίδιο οικονομικό έτος, λαμβάνοντας υπόψη και τους συμπληρωματικούς προϋπολογισμούς και τυχόν μεταφορές πιστώσεων. Πέραν του τελικού απολογισμού, η Δημοσιονομική Έκθεση περιλαμβάνει οποιαδήποτε άλλα θέματα δημοσιονομικού ενδιαφέροντος. Σύμφωνα με το άρθρο 78 του Νόμου 20(Ι)/2014 και το άρθρο 81 του Συντάγματος, η Δημοσιονομική Έκθεση κατατίθεται στη Βουλή των Αντιπροσώπων μέσα σε τρεις μήνες από τη λήξη του οικονομικού έτους αναφοράς.

2. Η Δημοσιονομική Έκθεση αποτελείται από το **ΜΕΡΟΣ Α – Τελικός Απολογισμός και Άλλες Καταστάσεις** και το **ΜΕΡΟΣ Β – Αναλυτικές Καταστάσεις Υλοποίησης Προϋπολογισμού**.

Ο Τελικός Απολογισμός του Κρατικού Προϋπολογισμού ετοιμάζεται με βάση τις πραγματικές εισπράξεις και πληρωμές και περιλαμβάνει διάφορες καταστάσεις που παρουσιάζουν συνοπτικά την υλοποίηση του προϋπολογισμού με διάφορες μορφές και αναλύσεις (**Κεφάλαια 1 και 2**).

Επιπρόσθετα, στο **Κεφάλαιο 3** αναλύονται τα καθυστερημένα έσοδα και οι επενδύσεις του Κράτους.

Στο **Κεφάλαιο 4** περιλαμβάνονται πίνακες για το Δανεισμό, τα Γραμμάτια Δημοσίου, τις Εγγυήσεις που παρέχει το Κράτος και τα Δάνεια που παραχωρήθηκαν προς τρίτους από το Δημόσιο Ταμείο.

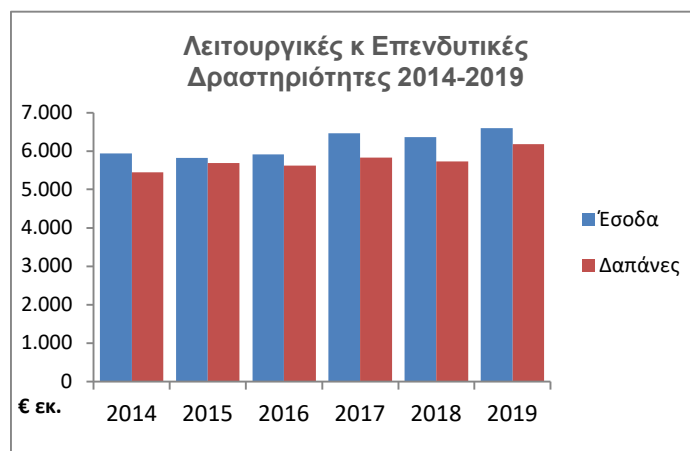
Το **ΜΕΡΟΣ Β – Αναλυτικές Καταστάσεις Υλοποίησης Προϋπολογισμού** περιλαμβάνει αναλυτικές καταστάσεις για τις οικονομικές συναλλαγές που αφορούν στην υλοποίηση του Προϋπολογισμού, συμπεριλαμβανομένων των συμπληρωματικών Πιστώσεων που εκδόθηκαν κατά τη διάρκεια του έτους.

3. Ο Προϋπολογισμός για το έτος 2019 προνοούσε δαπάνες ύψους €9.089 εκ.. Κατά τη διάρκεια του έτους εγκρίθηκαν συμπληρωματικές πιστώσεις ύψους €2.022 εκ. (*Συμπληρωματικοί Προϋπολογισμοί* ύψους €688 εκ. και *Πρόσθετες Πιστώσεις από το Πάγιο Ταμείο*, οι οποίες δεν απαιτούν κατάθεση συμπληρωματικών προϋπολογισμών, €1.334 εκ.). Κατά συνέπεια, οι συνολικά εγκριθείσες δαπάνες ανήλθαν σε €11.111 εκ. (**Πίνακας 1.4**).

Ο συνολικός προϋπολογισμός εσόδων για το έτος προνοούσε για εισπράξεις €8.792 εκ (2018: €7.712 εκ.) ενώ οι συνολικές εισπράξεις ανήλθαν σε €9.825 εκ (2018: €11.364 εκ.) (**Πίνακας 1.3**).

Ο Προϋπολογισμός για το έτος 2019 ψηφίστηκε από τη Βουλή των Αντιπροσώπων και δημοσιεύτηκε στην Επίσημη Εφημερίδα της Δημοκρατίας στις 31 Δεκεμβρίου 2018.

4. Κατά το 2019, για 6^η συνεχόμενη χρονιά, οι Εισπράξεις από Λειτουργικές και Επενδυτικές Δραστηριότητες ξεπέρασαν τις Πληρωμές για Λειτουργικές και Επενδυτικές Δραστηριότητες.



Το Πλεόνασμα από Λειτουργικές και Επενδυτικές Δραστηριότητες, που προέκυψε από τις οικονομικές πράξεις που έγιναν το 2019, ανήλθε σε €423 εκ. (2018: Πλεόνασμα €634 εκ.) ενώ είχε προϋπολογιστεί έλλειμμα ύψους €352 εκ.. Μετά τη συμπερίληψη των καθαρών πληρωμών για Εξυπηρέτηση του Δημόσιου Χρέους, οι καθαρές εκροές ανήλθαν σε €56 εκ. (2018: Καθαρές εισροές €204 εκ.). Λαμβάνοντας υπόψη και τις Αναλήψεις και Αποπληρωμές Δανείων που έγιναν κατά τη διάρκεια του 2019, προέκυψαν Καθαρές εκροές ύψους €358 εκ. (2018: Καθαρές εισροές €2.928 εκ.), ενώ είχε προϋπολογιστεί έλλειμμα ύψους €2.319 εκ. (**Πίνακας 1.2**).

	2019 € εκ.	2018 € εκ.
Πλεόνασμα από Λειτουργικές κ Επενδ. Δραστηριότητες	423	634
Εξυπηρέτηση Δημόσιου Χρέους	(479)	(430)
Καθαρές εισροές/(εκροές)	(56)	204
Καθαρές εισπράξεις από/ (πληρωμές σε) Χρηματοδοτικές Δραστηριότητες	(302)	2.724
Καθαρές εισροές/(εκροές)	(358)	2.928

Η μείωση του πλεονάσματος από Λειτουργικές και Επενδυτικές Δραστηριότητες σε €423 εκ. το 2019 από €634 εκ. το 2018 προκύπτει κυρίως λόγω αυξημένων Κοινωνικών Παροχών (2019: €1.274 εκ., 2018: €933 εκ.) συμπεριλαμβανομένων των εισφορών του κράτους ως τρίτο συμβαλλόμενο μέρος στο Γενικό Σχέδιο Υγείας (€360 εκ.), ενώ επηρεάζεται αντίστροφα από την αύξηση των εισπράξεων άμεσων και έμμεσων φόρων (2019: €5.525 εκ., 2018: €5.424 εκ.).

Εισπράξεις

5. Οι Εισπράξεις από *Λειτουργικές και Επενδυτικές Δραστηριότητες* ανήλθαν σε €6.599 εκ. (2018: €6.366 εκ.) σε σύγκριση με τις προϋπολογισθείσες που ήταν €6.657 εκ. (2018: €6.319 εκ.), (**Πίνακας 1.2**). Οι εισπράξεις ήταν αυξημένες κατά 3,7% σε σχέση με το 2018 και αποτελούνται κυρίως από *Έμμεσους Φόρους* 49% (2018: 50%), *Άμεσους Φόρους* 35% (2018: 35%) και *Άλλα Έσοδα* 16% (2018: 15%) (**Πίνακας 1.1**). Οι εισπράξεις ανά Υπουργείο / Υφυπουργείο / Ανεξάρτητη Υπηρεσία ή Γραφείο, σε σχέση με τον Προϋπολογισμό του έτους και σε σύγκριση με τις αντίστοιχες εισπράξεις του έτους 2018 παρουσιάζονται στον **Πίνακα 1.3**.

Εισπράξεις από Λειτουργικές και Επενδυτικές Δραστηριότητες

	2019	2018	Μεταβολή
	€ εκ.	€ εκ.	€ εκ.
Έμμεσοι Φόροι	3.197	3.172	25
Άμεσοι Φόροι	2.328	2.252	76
Άλλες Εισπράξεις	1.070	941	129
Λειτουργικές Δραστηριότητες	6.595	6.365	230
Πωλήσεις Ακινήτων κ Εξοπλισμού	4	1	3
Επενδυτικές Δραστηριότητες	4	1	3
Σύνολο	6.599	6.366	233

6. Οι κυριότερες πηγές εισπράξεων για το έτος 2019 ήταν:

Έμμεσοι Φόροι

Οι καθαρές εισπράξεις Έμμεσων Φόρων αυξήθηκαν κατά €25 εκ. σε σχέση με το 2018. Η αύξηση οφείλεται στις αυξημένες καθαρές εισπράξεις Φόρου Προστιθέμενης Αξίας, ενώ επηρεάζεται αντίστροφα από τη μείωση στους Φόρους Κατανάλωσης. Τα έσοδα από τον Φόρο Προστιθέμενης Αξίας αποτελούν το μεγαλύτερο μέρος των Έμμεσων Φόρων (2019: €2.144 εκ., 2018: €2.058 εκ.).

Άμεσοι Φόροι

Οι εισπράξεις των Άμεσων Φόρων αυξήθηκαν κατά €76 εκ. σε σχέση με το 2018 (2019: €2.328 εκ., 2018: €2.252 εκ.). Η αύξηση οφείλεται κατά κύριο λόγο στην αύξηση των εισπράξεων Εταιρικού Φόρου και στην αύξηση των εισπράξεων Φόρου Εισοδήματος Φυσικών Προσώπων, ενώ επηρεάζεται αντίστροφα από τη μείωση των εισπράξεων που προέρχονται από τη μείωση των Απολαβών από Μισθούς Δημόσιου Τομέα.

Άλλες Εισπράξεις

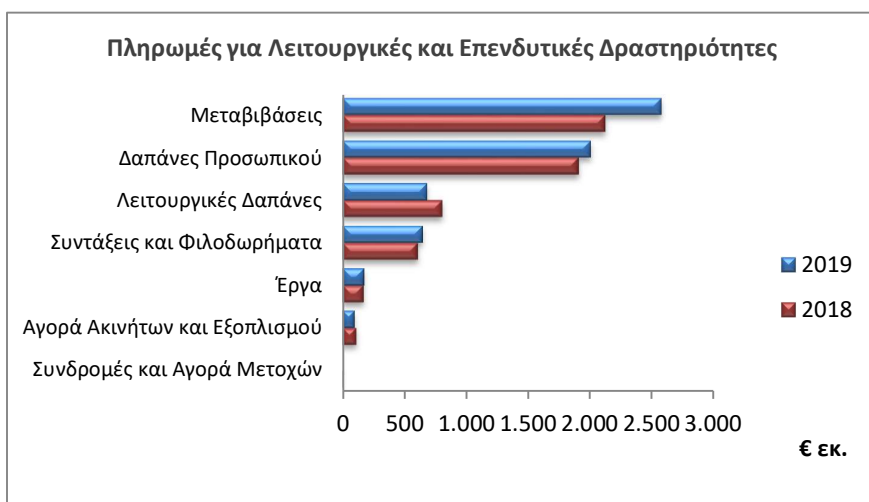
Στις υπόλοιπες Εισπράξεις περιλαμβάνονται μεταξύ άλλων:

- Εισπράξεις από Προσφορά Υπηρεσιών και Πώληση Αγαθών €274 εκ. (2018: €304 εκ.) (**Πίνακας 2.1**)
- Χορηγίες που λαμβάνονται από την Ευρωπαϊκή Ένωση €162 εκ. (2018: €99 εκ.) (**Πίνακας 2.1**)
- Μέρισμα από την Κεντρική Τράπεζα της Κύπρου (2019 και 2018: €23,7 εκ. ανά έτος)
- Δικαιώματα Διαχείρισης Αερολιμένων και Λιμένων €99 εκ. (2018: €73 εκ.).
- Μερίσματα από Οργανισμούς Δημοσίου Δικαίου - CΥΤΑ (2019: €28,6 εκ., 2018: €0).

Σημειώνεται ότι μέσω της διαδικασίας συμψηφισμού, εισπράχθηκαν κατά το 2019 έσοδα συνολικού ύψους €56,4 εκ. (2018: €50,9εκ.), τα οποία αφορούν κυρίως Φορολογία και το Ταμείο Κοινωνικών Ασφαλίσεων.

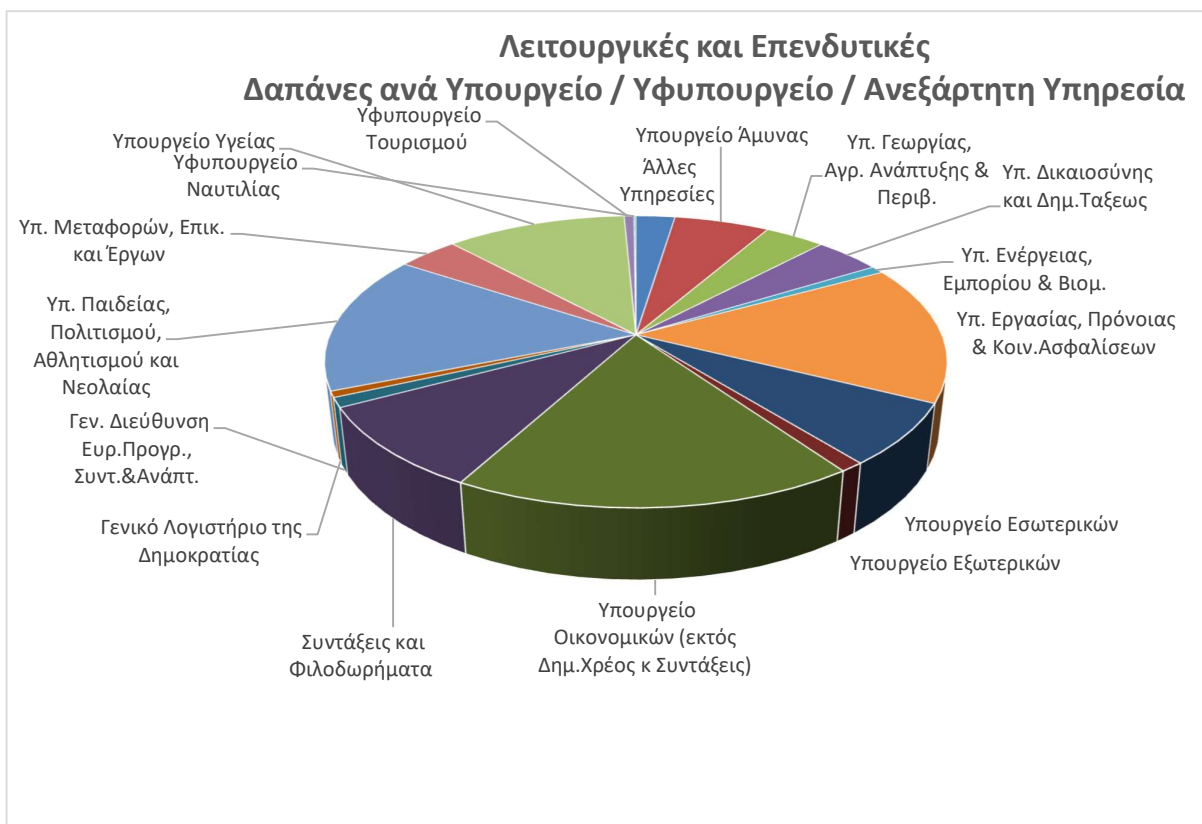
Πληρωμές

7. Οι Πληρωμές για Λειτουργικές και Επενδυτικές Δραστηριότητες ανήλθαν σε €6.176 εκ. (2018: €5.732 εκ.) σε σύγκριση με τις προϋπολογισθείσες που ήταν €7.008 εκ. (2018: €6.376 εκ.), δηλαδή σημειώθηκε ποσοστό υλοποίησης 88% (2018: 90%). Οι Πληρωμές αυξήθηκαν κατά 7,7% κυρίως λόγω της αύξησης των κοινωνικών παροχών συμπεριλαμβανομένης της εισφοράς του κράτους στο Γενικό Σχέδιο Υγείας.



8. Οι Πληρωμές για Λειτουργικές και Επενδυτικές Δραστηριότητες του έτους αποτελούνται κυρίως από Μεταβιβάσεις 42% (€2.578 εκ), Δαπάνες Προσωπικού 33% (€2.007 εκ), Λειτουργικές Δαπάνες 11% (€682 εκ), Συντάξεις και Φιλοδωρήματα 10% (€645 εκ) και Κεφαλαιουχικές Δαπάνες 4% (€264 εκ).

Λεπτομέρειες για τις Πληρωμές ανά Υπουργείο / Υφυπουργείο / Ανεξάρτητη Υπηρεσία / Γραφείο παρουσιάζονται στο διάγραμμα που ακολουθεί και στον **Πίνακα 1.6**

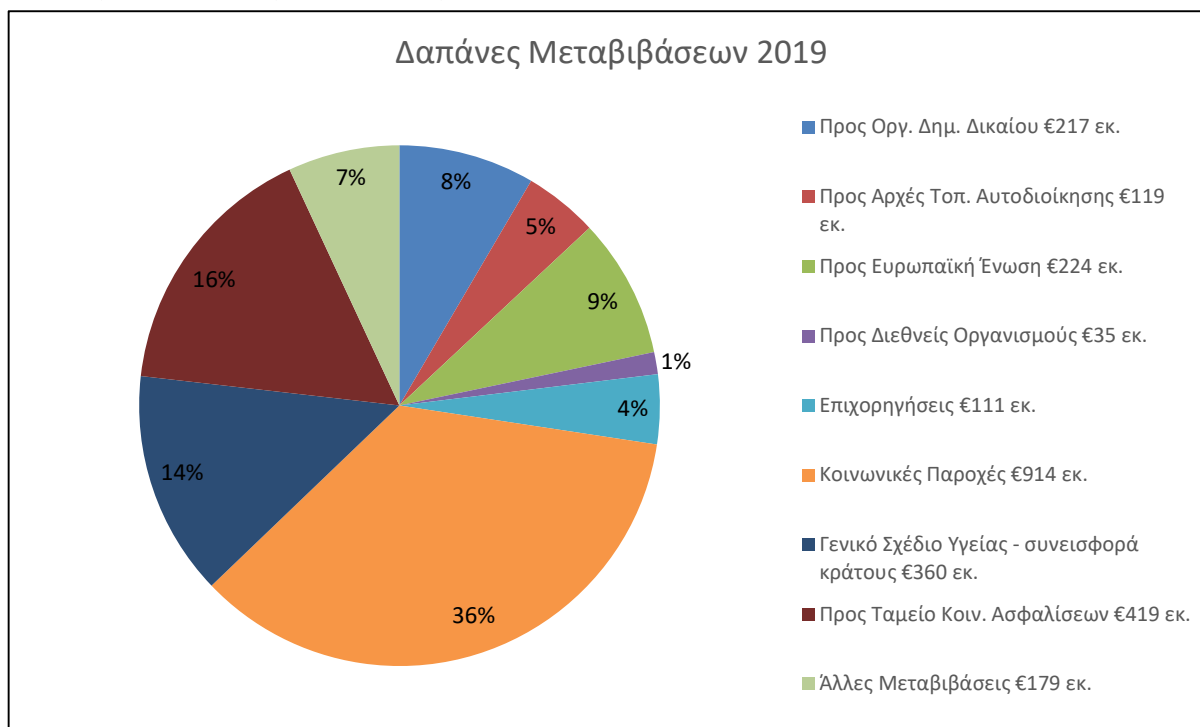


Υλοποίηση Προϋπολογισμού Δαπανών 2019



9. Οι δαπάνες σε σχέση με τον Προϋπολογισμό του έτους ανά Υπουργείο / Υφυπουργείο / Ανεξάρτητη Υπηρεσία ή Γραφείο, σε σύγκριση με τα αντίστοιχα του έτους 2018 παρουσιάζονται στον **Πίνακα 1.3**.

10. Οι **Μεταβιβάσεις** κατά το έτος 2019 ανήλθαν σε €2.578 εκ. (2018: €2.124) και αποτελούν τη μεγαλύτερη κατηγορία δαπανών του Κράτους. Αφορούν κυρίως χορηγίες και συνεισφορές του Κράτους σε διάφορους οργανισμούς και φυσικά πρόσωπα.



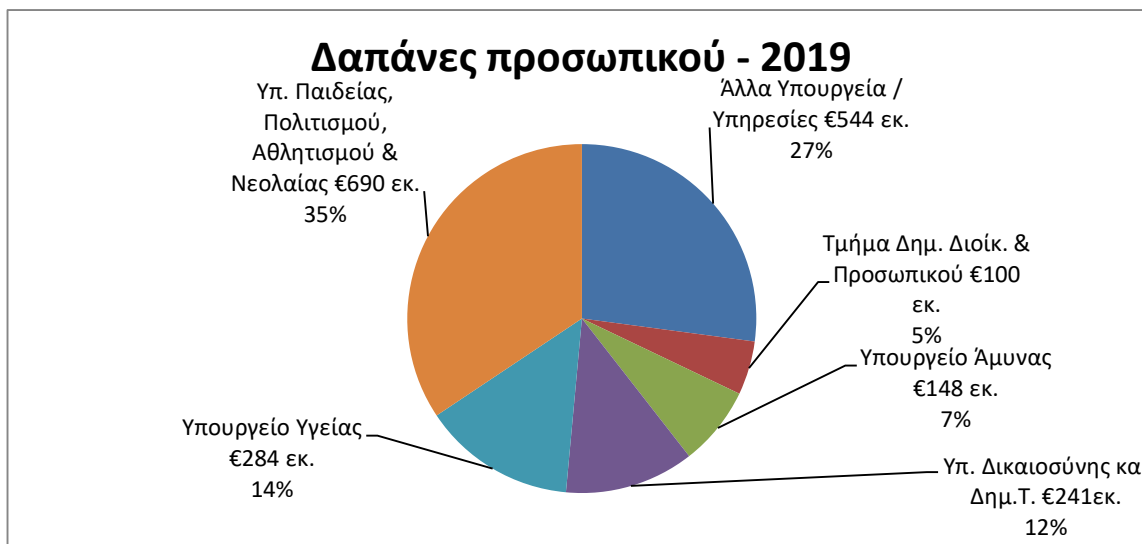
Οι Κοινωνικές Παροχές αποτελούν τη μεγαλύτερη κατηγορία Μεταβιβάσεων. Οι κυριότερες Κοινωνικές Παροχές κατά τη διάρκεια του έτους ήταν οι ακόλουθες:

- (α) Γενικό Σχέδιο Υγείας – συνεισφορά κράτους (2019: €360 εκ., 2018: €0)
- (β) Ελάχιστο Εγγυημένο Εισόδημα (2019: €212 εκ., 2018: €236 εκ.)
- (γ) Επίδομα Τέκνου (2019: €107 εκ., 2018: €104 εκ.)
- (δ) Κοινωνική Σύνταξη (2019: €72 εκ., 2018: €71 εκ.)

(ε) Φοιτητική Χορηγία (2019: €50 εκ., 2018: €52 εκ.)

(στ) Χορηγία σε συνταξιούχους με χαμηλά εισοδήματα (2019: €68 εκ., 2018: €47 εκ.)

11. Κατά τη διάρκεια του έτους 2019 οι *Δαπάνες Προσωπικού* ανήλθαν σε €2.007 εκ. (2018: €1.909 εκ.) σημειώνοντας αύξηση 5,1%. Το μεγαλύτερο μέρος των Δαπανών Προσωπικού αφορούν προσωπικό του Υπουργείου Παιδείας, Πολιτισμού, Αθλητισμού και Νεολαίας (35%), ενώ δεύτερο μεγαλύτερο είναι το Υπουργείο Υγείας (14%) και τρίτο το Υπουργείο Δικαιοσύνης και Δημόσιας Τάξεως (12%).



12. Οι *Λειτουργικές Δαπάνες* για το 2019 ανήλθαν σε €682 εκ. (2018: €808 εκ.) (**Πίνακας 1.1**) σημειώνοντας μείωση 16%. Η μείωση αυτή οφείλεται κυρίως στη μείωση της Αγοράς Φαρμάκων και Ιατρικών Αναλωσίμων από τα κρατικά νοσηλευτήρια λόγω εφαρμογής της πρώτης Φάσης του Γενικού Σχεδίου Υγείας από 1.6.2019. Οι *Λειτουργικές Δαπάνες* περιλαμβάνουν τα ακόλουθα:

	2019 € εκ.	2018 € εκ.	Αύξηση/ (Μείωση) € εκ.
Λειτουργικά Έξοδα Γραφείων	42	39	3
Λειτουργικά Έξοδα Μη Γραφειακών Χώρων	38	51	(13)
Αγορά Ύδατος από Αφαλατώσεις	59	68	(9)
Αγορά Φαρμάκων και Ιατρικών Προμηθειών	25	153	(128)
Συντηρήσεις και Επιδιορθώσεις	68	67	1
Συμβουλευτικές Υπηρεσίες / Έρευνες	70	63	7
Δαπάνες Άμυνας και Αστυνόμευσης	260	241	19
Επιστροφές Φόρων και Τελών	3	5	(2)
Άλλες δαπάνες	117	121	(4)
Σύνολο	682	808	(126)

Στα πιο πάνω λειτουργικά έξοδα περιλαμβάνονται και δαπάνες ενοικίων €25 εκ. (2018: €24,5 εκ.).

Χρηματοδοτικές Δραστηριότητες

13. Οι εισπράξεις από Χρηματοδοτικές Δραστηριότητες (νέα δάνεια) κατά το έτος 2019 ανήλθαν σε €3.171 δις. (2018: €4.957 δις.) ενώ οι πληρωμές ανήλθαν σε €3.473 δις. (2018: €2.233 δις.). Το μεγαλύτερο μέρος των εισπράξεων (€2,6 δις.) αφορά έκδοση Ευρωπαϊκών Μεσοπρόθεσμων Γραμμάτων.

Δάνεια / Εγγυήσεις

14. Το συνολικό ύψος του δανεισμού στις 31 Δεκεμβρίου 2019, περιλαμβανομένου του ενδοκυβερνητικού δανεισμού ύψους €8.558 εκ., ανήλθε σε €29.570 εκ. σε σύγκριση με €29.493 εκ. στις 31 Δεκεμβρίου 2018, από τα οποία τα €16.752 εκ. είναι Δάνεια Εξωτερικού (2018: €16.221 εκ.). Αναλυτικοί πίνακες δανεισμού παρουσιάζονται στο **Κεφάλαιο 4**.

15. Το συνολικό ύψος των Κρατικών Εγγυήσεων που εκκρεμούσαν στις 31.12.2019 ήταν €1.936 εκ., σε σύγκριση με €1.976 εκ. στις 31.12.2018, σημειώνοντας μικρή μείωση ύψους 2% (λεπτομέρειες στον **Πίνακα 4.3**).

16. Το ύψος των Δανείων προς τρίτους το οποίο εκκρεμούσε στις 31.12.2019 ανερχόταν σε €909 εκ. (σε σύγκριση με €906 εκ. στις 31.12.2018), σημειώνοντας μικρή αύξηση 0,3% (λεπτομέρειες στον **Πίνακα 4.4**).

Άλλα θέματα

17. Στον **Πίνακα 3.2** παρουσιάζονται οι Επενδύσεις του Κράτους σε μετοχές και άλλους τίτλους.



ΓΕΝΙΚΟ ΛΟΓΙΣΤΗΡΙΟ ΤΗΣ ΔΗΜΟΚΡΑΤΙΑΣ
1441 ΛΕΥΚΩΣΙΑ, ΚΥΠΡΟΣ

ΡΕΑ ΓΕΩΡΓΙΟΥ
Γενική Λογίστρια της Δημοκρατίας

10 Μαρτίου 2020

REPORT BY THE ACCOUNTANT GENERAL OF THE REPUBLIC

Minister of Finance,

I have the honour to submit the Financial Report for the year 2019. The content of the Financial Report is defined in article 78 of the Law 20(1)/2014 and includes the presentation of all revenue and expenditure that had been included in the State Budget in comparison with the actual receipts and payments made in the same financial year, taking into consideration the supplementary budgets and any transfers of appropriations. In addition to the budget execution the Financial Report includes any other information of financial interest. According to article 78 of the Law 20(1)/2014 and article 81 of the Constitution, the Financial Report is submitted to the House of Representatives within three months after the end of the financial year.

2. The Financial Report consists of ***PART A – Budget Execution and Other Statements*** and ***PART B – Detailed Statements of Budget Execution***.

The Budget Execution is prepared in accordance with the cash basis of accounting and includes various statements that present on an aggregate basis the execution of the budget in different forms and levels of analysis (***Chapters 1 and 2***).

Additionally, in ***Chapter 3***, arrears of revenue and investments of the Government are analysed.

Chapter 4 includes statements of Borrowings, Treasury Bills, Guarantees granted by the Government and Loans granted to third parties from Public Funds.

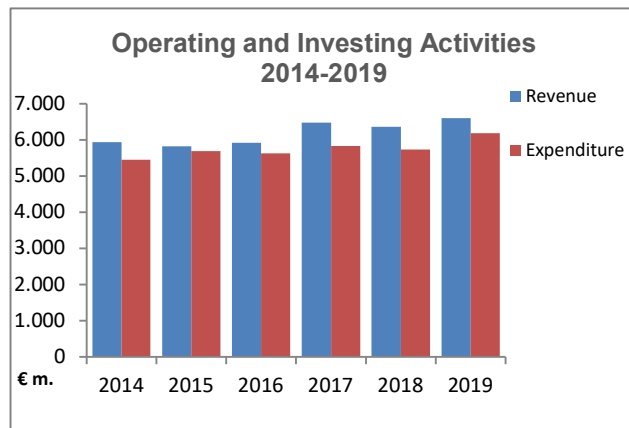
PART B – Detailed Statements of Budget Execution contains analytical tables showing the results of Budget execution, together with the Supplementary Budget Appropriations approved during the year.

3. The 2019 Budget provided for expenditure of €9.089 m. Supplementary appropriations of €2.022m. were authorised during the year (*Supplementary Budgets* of €688 m. and *Special Warrants from Consolidated Fund*, which do not require the submission of supplementary budgets, €1.334 m.). As a result, the total approved expenditure amounted to €11.111 m. (***Statement 1.4***).

The total budget provided for receipts amounted to €8.792 m. (2018: €7.712 m.) whilst the total receipts amounted to €9.825 m. (2018: €11.364 m.) (***Statement 1.3***).

The Budget for the year 2019 was approved by the House of Representatives and published in the Official Gazette of the Republic on 31 December 2018.

4. During 2019, for a 6th consecutive year, the Receipts from Operating and Investing Activities exceeded the Payments for Operating and Investing Activities.



The *Surplus from Operating and Investing Activities*, that resulted from the financial transactions of 2019, amounted to €423 m. (2018: Surplus €634 m.), whilst it had been budgeted a deficit of €352 m.. After the inclusion of net payments for the *Servicing of Public Debt*, the Net cash outflow amounts to €56 m. (2018: Net cash inflow €204 m.). Taking into consideration the Withdrawals and Payments of Loans during 2019, the Net cash outflow amounted to €358 m. (2018: Net cash inflow €2.928 m.), whilst it had been budgeted a deficit of €2.319 m. (**Statement 1.2**).

	2019	2018
	€ m.	€ m.
Surplus from Operating and Investing Activities	423	634
Servicing of Public Debt	(479)	(430)
Net cash inflow/(outflow)	(56)	204
Net receipts from/ (payments for) Financing Activities	(302)	2.724
Net cash inflow/(outflow)	(358)	2.928

The decrease of the surplus from *Operating and Investing Activities* to €423 m. in 2019 from €634 m. in 2018, mainly arises due to increased Social Transfers (2019: €1.274 m., 2018: €933 m.) including the Government's contributions as a third contracting party to the National Health System (€360 m.), while it is reversely affected from the increase in direct and indirect tax receipts (2019: €5.525 m., 2018: €5.424 m.).

Receipts

5. Receipts from Operating and Investing Activities amounted to €6.599 m. (2018: €6.366 m.) in comparison to the budgeted which amounted to €6.657 m. (2018: €6.319 m.) (**Statement 1.2**). Receipts were increased by 3,7% in relation to 2018 and consist mainly of *Indirect Taxes* 49% (2018: 50%), *Direct Taxes* 35% (2018: 35%) and *Other Revenues* 16% (2018: 15%) (**Statement 1.1**). Receipts by Ministry / Deputy Ministry / Independent Service or Office, in relation to the Budget for the year and in comparison to the respective receipts for the year 2018, are presented in **Statement 1.3**.

Receipts from Operating and Investing Activities

	2019	2018	Deviation
	€ m.	€ m.	€ m.
Indirect Taxes	3.197	3.172	25
Direct Taxes	2.328	2.252	76
Other Receipts	1.070	941	129
Operating Activities	6.595	6.365	230
Sales of Property, Plant & Equipm.	4	1	3
Investing Activities	4	1	3
Total	6.599	6.366	233

6. The main sources of receipts for the year 2019 were:

Indirect Taxes

Gross receipts of Indirect Taxes increased by €25 m. in comparison to 2018. The increase is mainly attributed to the increased net receipts of Value Added Tax, while it is reversely affected from the decrease in Excise Duties. Receipts from Value Added Tax (VAT) continue to represent the largest component of Indirect Taxes (2019: €2.144 m., 2018: €2.058 m.).

Direct Taxes

Receipts of Direct Taxes increased by €76 m. in relation to 2018 (2019: €2.328 m., 2018: €2.252 m.). The change is mainly due to the increase in the receipts from Corporation Tax, Income Tax of Individuals, while it is reversely affected from the decrease in the receipts from the Reductions in Public Sector Earnings.

Other Receipts

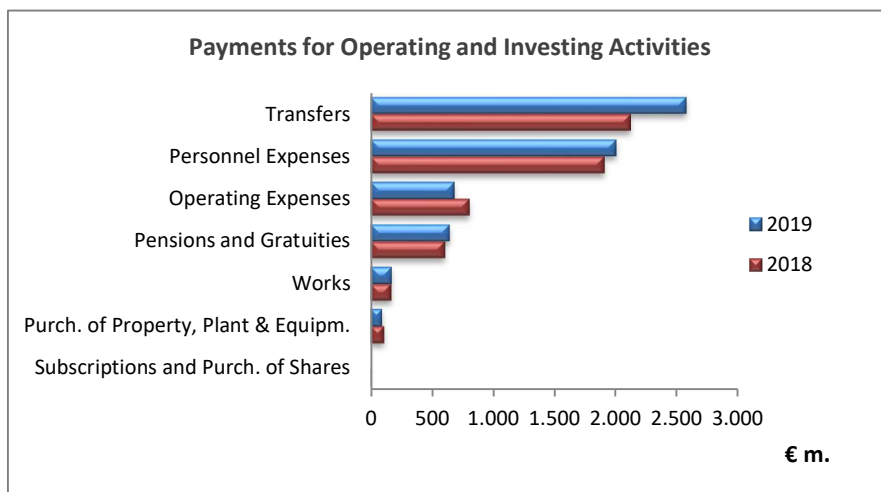
Other Receipts include among others:

- Receipts from the Sales of Goods and Services €274 m. (2018: €304 m.) (**Statement 2.1**)
- Grants from the European Union €162 m. (2018: €99 m.) (**Statement 2.1**)
- Dividend from the Central Bank of Cyprus (2019 and 2018: €23,7 m. per year)
- Royalties from Airport and Port Operation €99 m. (2018: €73 m.)
- Dividends from Public Corporate Bodies - CYTA (2019: €28,6 m., 2018: €0).

It is noted that through the offsetting procedure, revenues of €56,4 m. (2018: €50,9 m.) were collected during 2019, which relate mostly to taxes and contributions to the Social Insurance Fund.

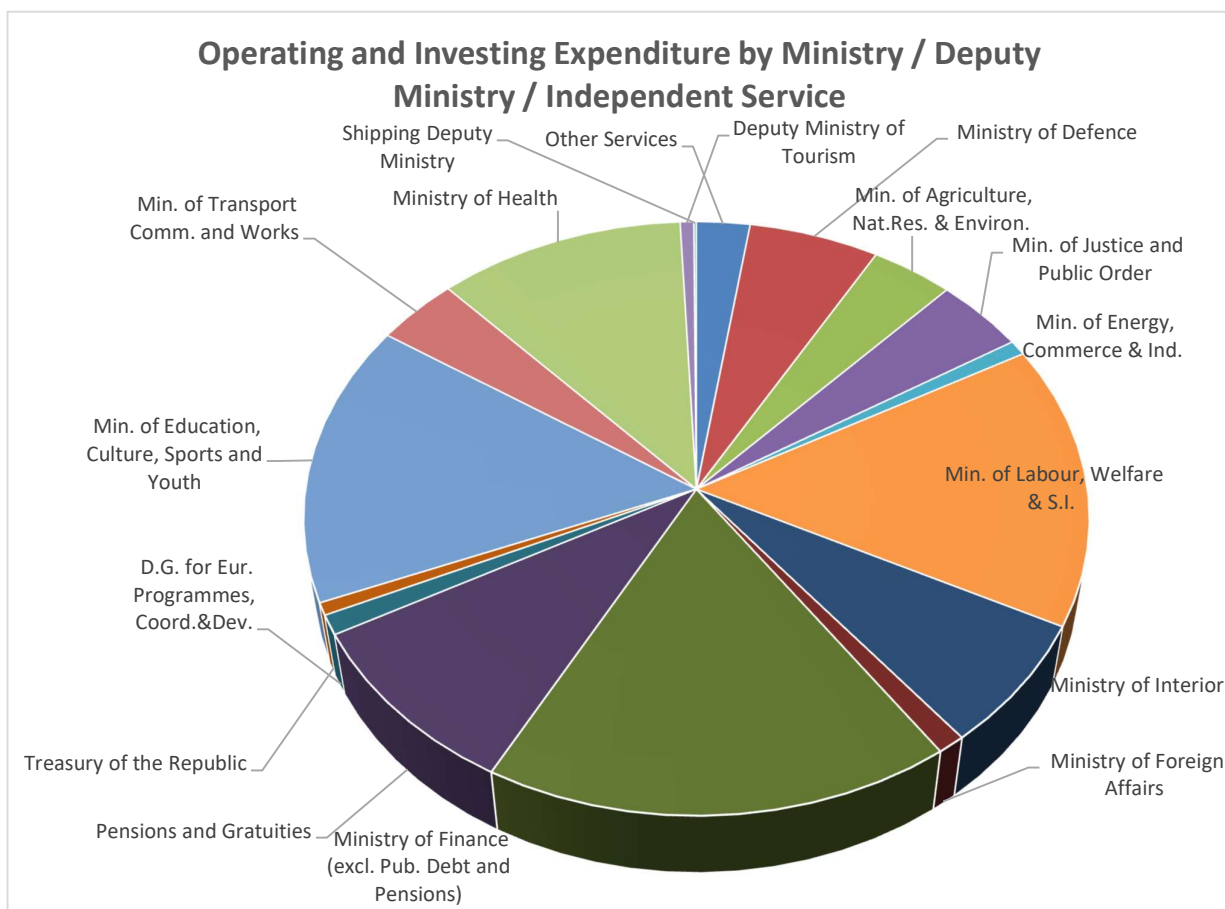
Payments

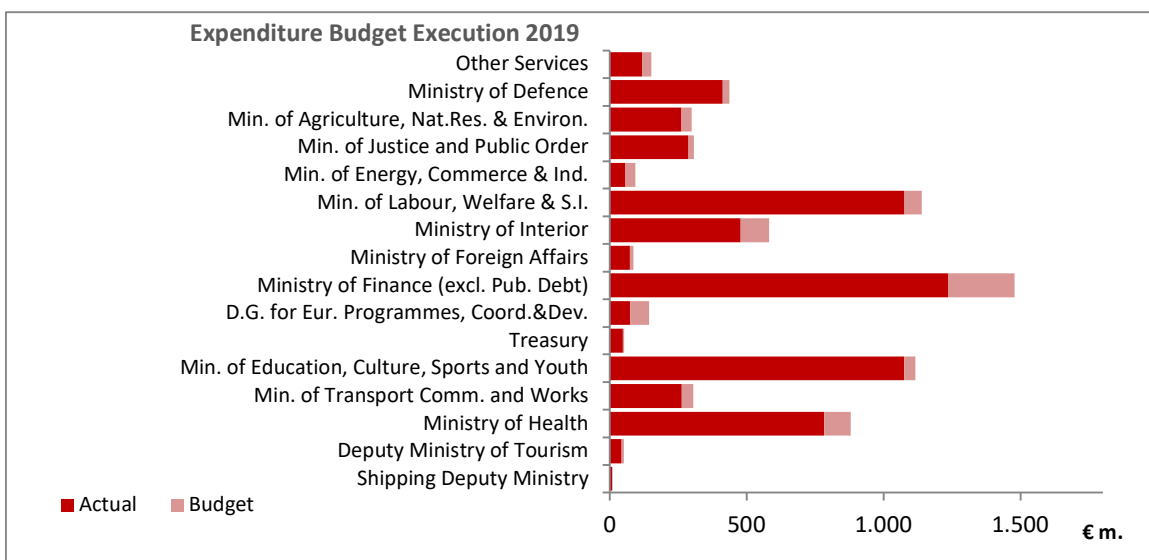
7. *Payments for Operating and Investing Activities* amounted to €6.176 m. (2018: €5.732 m.) in comparison to the budgeted which amounted to €7.008 m. (2018: €6.376 m.), resulting in a percentage of execution of 88% (2018: 90%). Payments increased by 7,7% mainly due to the increase in Social Transfers including the Government's contributions as a third contracting party to the National Health System.



8. *Payments for Operating and Investing Activities* for the year mainly consists of *Transfers* 42% (€2.578 m.), *Personnel Expenses* 33% (€2.007 m.), *Operating Expenses* 11% (€682 m.), *Pensions and Gratuities* 10% (€645 m.) and *Capital Expenditure* 4% (€264 m.).

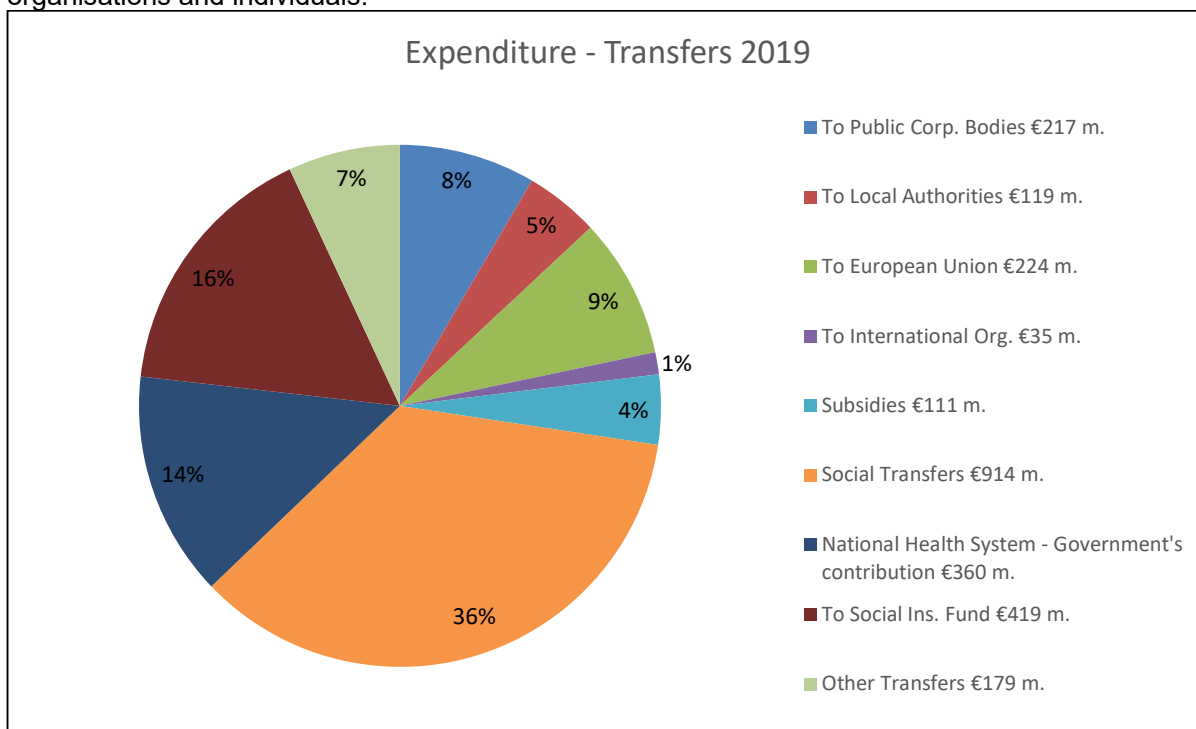
Details with respect to the Payments by Ministry / Deputy Ministry / Independent Service / Office is presented in the Diagram below and in **Statement 1.6**.





9. The expenditure by Ministry / Deputy Ministry / Independent Service or Office, in relation to the Budget for the year and in comparison to the respective amounts for the year 2018, is presented in **Statement 1.3**

10. *Transfers* for the year 2019 amounted to €2.578 m. (2018: €2.124 m.) representing the largest expenditure category of the Government. They relate mostly to grants and transfers to various organisations and individuals.

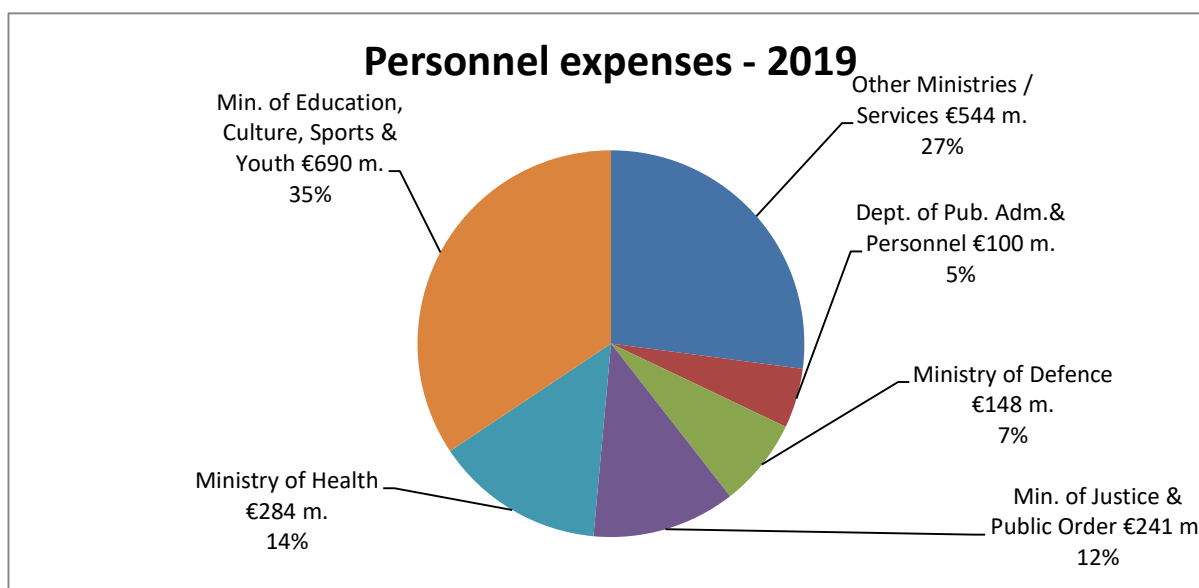


Social Transfers represent the largest category of Transfers. Social Transfers mainly consist of:

- (a) National Health System – Government’s contribution (2019: €360 m., 2018: €0)
- (b) The Guaranteed Minimum Income (2019: €212 m., 2018: €236 m.)
- (c) Child Benefit (2019: €107 m., 2018: €104 m.)
- (d) Social Pension (2019: €72 m., 2018: €71 m.)

- (e) Student Grant (2019: €50 m., 2018: €52 m.)
 (f) Grant to retired low income persons (2019: €68 m., 2018: €47 m.)

11. Personnel Expenses amounted to €2.007m. in the year 2019 (2018: €1.909 m.), increasing by 5,1%. The largest part of the Personnel Expenses relates to staff of the Ministry of Education, Culture, Sports and Youth (35%), whilst the second largest is the Ministry of Health (14%) and the third largest is the Ministry of Justice and Public Order (12%).



12. Operating Expenses amounted to €682 m. in the year 2019 (2018: €808 m.) (**Statement 1.1**), thus decreasing by 16%. This decrease mainly relates to the decrease in the Purchase of Drugs and Medical Supplies by the public hospitals due to the introduction of the first Phase of the National Health System as from 1.6.2019. Operating Expenses consist of the following:

	2019 € m.	2018 € m.	Incr./Decr. € m.
Office Operating Expenses	42	39	3
Non-Office Premises Operating Expenses	38	51	(13)
Purchase of Water from Desalinations	59	68	(9)
Purchase of Drugs and Medical Supplies	25	153	(128)
Maintenance and Repairs	68	67	1
Consultancy Services / Research	70	63	7
Defence and Policing Expenditure	260	241	19
Refunds of Taxes and Fees	3	5	(2)
Other expenses	117	121	(4)
Total	682	808	(126)

Operating expenses include payments for rent expenditure amounting to €25 m. (2018: €24,5 m.).

Financing Activities

13. Receipts from Financing Activities (new loans) for the year 2019 amounted to €3.171 billion. (2018: €4.957 billion) whilst the payments amounted to €3.473 billion. (2018: €2.233 billion). The majority of the Receipts (€2,6 billion) relate to proceeds from the issue of European Medium-Term Notes.

Borrowings / Guarantees

14. The total borrowings as at 31 December 2019, including intra governmental borrowings of €8.558 m., amounted to €29.570 m. as compared to €29.493 m. as at 31 December 2018, out of which €16.752 m. are Foreign Loans (2018: €16.221m.). Detailed statements of borrowings are included in **Chapter 4**.

15. The total amount of *Government Guarantees* outstanding as at 31.12.2019 was €1.936 m. compared to €1.976 m. as at 31.12.2018, decreasing by 2% (for details see **Statement 4.3**).

16. As at 31.12.2019 the outstanding balance of *Loans granted by the Government* was €909 m. as compared to €906 m. as at 31.12.2018, decreasing by 0,3% (for details see **Statement 4.4**).

Other matters

17. Statement 3.2 presents the Government's Investments in shares and other titles.



TREASURY OF THE REPUBLIC
1441 NICOSIA, CYPRUS

REA GEORGIU
Accountant General of the Republic

10 March 2020

ΚΕΦΑΛΑΙΟ
CHAPTER
1

ΚΥΠΡΙΑΚΗ ΔΗΜΟΚΡΑΤΙΑ
-
REPUBLIC OF CYPRUS

ΤΕΛΙΚΟΣ ΑΠΟΛΟΓΙΣΜΟΣ
BUDGET EXECUTION

2019

ΚΡΑΤΙΚΟΣ ΠΡΟΫΠΟΛΟΓΙΣΜΟΣ 2019

ΠΙΝΑΚΑΣ 1.1 Υλοποίηση Προϋπολογισμού έτους

	Πραγματικά	Προϋπο- λογισμός	Ποσοστό υλοποίησης	Πραγματικά	Προϋπο- λογισμός	Ποσοστό υλοποίησης
	2019			2018		
	€'000	€'000	%	€'000	€'000	%
Άμεσοι Φόροι	2.327.859	2.192.571	106	2.252.207	2.221.960	101
Έμμεσοι Φόροι	3.196.977	3.438.482	93	3.171.324	3.089.837	103
Άλλα Έσοδα	1.070.077	1.023.799	105	941.186	1.005.822	94
ΛΕΙΤΟΥΡΓΙΚΑ ΕΣΟΔΑ	6.594.913	6.654.853	99	6.364.716	6.317.619	101
Πωλήσεις Ακινήτων και Εξοπλισμού	3.766	1.702	221	1.409	1.700	83
Έσοδα από Επενδύσεις	427	0		0	0	
ΕΠΕΝΔΥΤΙΚΕΣ ΔΡΑΣΤΗΡΙΟΤΗΤΕΣ	4.193	1.702	246	1.409	1.700	83
Πρόσοδοι από Τόκους	55.123	11.881	464	40.936	13.726	298
Αναλήψεις Δανείων	3.170.925	2.123.655	149	4.957.096	1.379.303	359
ΧΡΗΜΑΤΟΔΟΤΙΚΕΣ ΔΡΑΣΤΗΡΙΟΤΗΤΕΣ	3.226.047	2.135.536	151	4.998.031	1.393.029	359
ΣΥΝΟΛΙΚΕΣ ΕΙΣΡΟΕΣ	9.825.153	8.792.091	112	11.364.156	7.712.348	147
Δαπάνες Προσωπικού	2.007.030	2.091.716	96	1.909.077	1.995.731	96
Συντάξεις και Φιλοδωρήματα	645.460	675.791	96	608.397	649.764	94
Λειτουργικές Δαπάνες	682.263	844.395	81	807.977	928.498	87
Μεταβιβάσεις	2.577.525	2.932.414	88	2.124.474	2.366.853	90
ΛΕΙΤΟΥΡΓΙΚΕΣ ΔΑΠΑΝΕΣ	5.912.277	6.544.316	90	5.449.926	5.940.847	92
Αγορά Ακινήτων και Εξοπλισμού	93.286	149.909	62	110.742	155.550	71
Έργα	170.255	314.011	54	169.484	277.114	61
Συνδρομές και Αγορά Μετοχών	0	0	0	2.295	2.295	100
ΕΠΕΝΔΥΤΙΚΕΣ ΔΡΑΣΤΗΡΙΟΤΗΤΕΣ	263.542	463.919	57	282.521	434.959	65
Εξυπηρέτηση Δημόσιου Χρέους	534.146	599.527	89	470.382	503.561	93
Αποπληρωμές και Έκδοση Δανείων	3.473.080	3.503.559	99	2.233.154	2.274.507	98
ΧΡΗΜΑΤΟΔΟΤΙΚΕΣ ΔΡΑΣΤΗΡΙΟΤΗΤΕΣ	4.007.226	4.103.086	98	2.703.536	2.778.068	97
ΣΥΝΟΛΙΚΕΣ ΕΚΡΟΕΣ	10.183.046	11.111.321	92	8.435.983	9.153.874	92
ΚΑΘΑΡΕΣ (ΕΚΡΟΕΣ) / ΕΙΣΡΟΕΣ	(357.892)	(2.319.230)		2.928.173	(1.441.526)	

GOVERNMENT BUDGET 2019

STATEMENT 1.1 Budget Execution for the year

	Actual	Budget	Percentage of execution	Actual	Budget	Percentage of realisation
	2019			2018		
	€'000	€'000	%	€'000	€'000	%
Direct Taxes	2,327,859	2,192,571	106	2,252,207	2,221,960	101
Indirect Taxes	3,196,977	3,438,482	93	3,171,324	3,089,837	103
Other Revenues	1,070,077	1,023,799	105	941,186	1,005,822	94
OPERATING REVENUES	6,594,913	6,654,853	99	6,364,716	6,317,619	101
Sales of Property, Plant and Equipment	3,766	1,702	221	1,409	1,700	83
Income from Investing Activities	427	0		0	0	
INVESTING ACTIVITIES	4,193	1,702	246	1,409	1,700	83
Proceeds from Interest Income	55,123	11,881	464	40,936	13,726	298
Withdrawals of Loans	3,170,925	2,123,655	149	4,957,096	1,379,303	359
FINANCING ACTIVITIES	3,226,047	2,135,536	151	4,998,031	1,393,029	359
TOTAL CASH INFLOWS	9,825,153	8,792,091	112	11,364,156	7,712,348	147
Personnel Expenses	2,007,030	2,091,716	96	1,909,077	1,995,731	96
Pensions and Gratuities	645,460	675,791	96	608,397	649,764	94
Operating Expenses	682,263	844,395	81	807,977	928,498	87
Transfers	2,577,525	2,932,414	88	2,124,474	2,366,853	90
OPERATING EXPENDITURE	5,912,277	6,544,316	90	5,449,926	5,940,847	92
Purchase of Property, Plant and Equipment	93,286	149,909	62	110,742	155,550	71
Works	170,255	314,011	54	169,484	277,114	61
Subscriptions and Purchase of Shares	0	0	0	2,295	2,295	100
INVESTING ACTIVITIES	263,542	463,919	57	282,521	434,959	65
Servicing of Public Debt	534,146	599,527	89	470,382	503,561	93
Repayments and Issue of Loans	3,473,080	3,503,559	99	2,233,154	2,274,507	98
FINANCING ACTIVITIES	4,007,226	4,103,086	98	2,703,536	2,778,068	97
TOTAL CASH OUTFLOWS	10,183,046	11,111,321	92	8,435,983	9,153,874	92
NET CASH (OUTFLOWS) / INFLOWS	(357,892)	(2,319,230)		2,928,173	(1,441,526)	

ΚΡΑΤΙΚΟΣ ΠΡΟΫΠΟΛΟΓΙΣΜΟΣ 2019

ΠΙΝΑΚΑΣ 1.2 Υλοποίηση Προϋπολογισμού κατά δραστηριότητα

	Πραγματικά	Προϋπο- λογισμός	Ποσοστό υλοποίησης	Πραγματικά	Προϋπο- λογισμός	Ποσοστό υλοποίησης
	2019			2018		
	€'000	€'000	%	€'000	€'000	%
Λειτουργικά Έσοδα	6.594.913	6.654.853	99	6.364.716	6.317.619	101
Έσοδα από Επενδυτικές Δραστηριότητες	4.193	1.702	246	1.409	1.700	83
Εισπράξεις από Λειτουργικές και Επενδυτικές Δραστηριότητες	6.599.106	6.656.555	99	6.366.125	6.319.319	101
Λειτουργικές Δαπάνες	(5.912.277)	(6.544.316)	90	(5.449.926)	(5.940.847)	92
Δαπάνες για Επενδυτικές Δραστηριότητες	(263.542)	(463.919)	57	(282.521)	(434.959)	65
Πληρωμές για Λειτουργικές και Επενδυτικές Δραστηριότητες	(6.175.819)	(7.008.235)	88	(5.732.447)	(6.375.806)	90
ΠΛΕΟΝΑΣΜΑ ΑΠΟ ΛΕΙΤΟΥΡΓΙΚΕΣ ΚΑΙ ΕΠΕΝΔΥΤΙΚΕΣ ΔΡΑΣΤΗΡΙΟΤΗΤΕΣ	423.287	(351.681)		633.677	(56.487)	
Πρόσοδοι από Τόκους	55.123	11.881	464	40.936	13.726	298
Εξυπηρέτηση Δημόσιου Χρέους	(534.146)	(599.527)	89	(470.382)	(503.561)	93
Καθαρές Πληρωμές για Εξυπηρέτηση Δημόσιου Χρέους	(479.023)	(587.646)	82	(429.446)	(489.834)	88
(ΕΛΛΕΙΜΜΑ)/ΠΛΕΟΝΑΣΜΑ ΠΡΙΝ ΤΙΣ ΧΡΗΜΑΤΟΔΟΤΙΚΕΣ ΔΡΑΣΤΗΡΙΟΤΗΤΕΣ	(55.737)	(939.326)		204.231	(546.322)	
Αναλήψεις Δανείων	3.170.925	2.123.655	149	4.957.096	1.379.303	359
Αποπληρωμές και Έκδοση Δανείων	(3.473.080)	(3.503.559)	99	(2.233.154)	(2.274.507)	98
Καθαρές Εισπράξεις από Χρηματοδοτικές Δραστηριότητες	(302.156)	(1.379.904)		2.723.942	(895.204)	
ΚΑΘΑΡΕΣ (ΕΚΡΟΕΣ) / ΕΙΣΡΟΕΣ	(357.892)	(2.319.230)		2.928.173	(1.441.526)	

GOVERNMENT BUDGET 2019

STATEMENT 1.2 Budget Execution by activity

	Actual	Budget	Percentage of execution	Actual	Budget	Percentage of execution
	2019			2018		
	€'000	€'000	%	€'000	€'000	%
Operating Revenues	6.594.913	6.654.853	99	6.364.716	6.317.619	101
Revenue from Investing Activities	4.193	1.702	246	1.409	1.700	83
Receipts from Operating and Investing Activities	6.599.106	6.656.555	99	6.366.125	6.319.319	101
Operating Expenditure	(5.912.277)	(6.544.316)	90	(5.449.926)	(5.940.847)	92
Expenditure for Investing Activities	(263.542)	(463.919)	57	(282.521)	(434.959)	65
Payments for Operating and Investing Activities	(6.175.819)	(7.008.235)	88	(5.732.447)	(6.375.806)	90
SURPLUS FROM OPERATING AND INVESTING ACTIVITIES	423.287	(351.681)		633.677	(56.487)	
Proceeds from Interest Income	55.123	11.881	464	40.936	13.726	298
Servicing of Public Debt	(534.146)	(599.527)	89	(470.382)	(503.561)	93
Net Payments for Servicing of Public Debt	(479.023)	(587.646)	82	(429.446)	(489.834)	88
(DEFICIT)/SURPLUS BEFORE FINANCING ACTIVITIES	(55.737)	(939.326)		204.231	(546.322)	
Withdrawals of Loans	3.170.925	2.123.655	149	4.957.096	1.379.303	359
Repayments and Issue of Loans	(3.473.080)	(3.503.559)	99	(2.233.154)	(2.274.507)	98
Net Receipts from Financing Activities	(302.156)	(1.379.904)		2.723.942	(895.204)	
NET CASH (OUTFLOWS) / INFLOWS	(357.892)	(2.319.230)		2.928.173	(1.441.526)	

ΚΡΑΤΙΚΟΣ ΠΡΟΫΠΟΛΟΓΙΣΜΟΣ 2019

ΠΙΝΑΚΑΣ 1.3
Υλοποίηση Προϋπολογισμού έτους
Υπουργείων / Υφυπουργείων / Ανεξάρτητων Υπηρεσιών ή Γραφείων

	Πραγματικά	Προϋπο- λογισμός	Ποσοστό υλοποίησης	Πραγματικά	Προϋπο- λογισμός	Ποσοστό υλοποίησης
	2019			2018		
	€'000	€'000	%	€'000	€'000	%
Ανεξάρτητες Υπηρεσίες *	9.134	10.122	90	15.038	9.503	158
Υπουργείο Άμυνας	3.222	4.870	66	4.157	3.670	113
Υπ. Γεωργίας, Αγρ. Ανάπτυξης & Περιβ.	134.864	112.048	120	145.057	101.556	143
Υπ. Δικαιοσύνης και Δημ.Ταξείως	22.870	18.450	124	20.714	18.754	110
Υπ. Ενέργειας, Εμπορίου & Βιομηχανίας	102.989	104.679	98	120.069	109.720	109
Υπ. Εργασίας, Πρόνοιας & Κοιν.Ασφαλίσεων	37.059	38.688	96	36.431	37.994	96
Υπουργείο Εσωτερικών	165.319	189.348	87	159.176	197.220	81
Υπουργείο Εξωτερικών	4.961	2.801	177	4.227	2.971	142
Υπουργείο Οικονομικών	5.311.380	5.420.306	98	5.204.564	5.050.380	103
Γραφείο Διαχείρισης Δημόσιου Χρέους	3.094.066	2.077.006	149	4.864.507	1.337.500	364
Γεν. Διεύθυνση Ευρ.Προγρ., Συντ.&Ανάπτυξης	142.131	129.504	110	76.143	113.904	67
Γενικό Λογιστήριο	401.598	279.912	143	328.587	339.569	97
Υπ. Παιδείας, Πολιτισμού, Αθλητισμού και Νεολαίας	11.405	10.383	110	9.396	9.070	104
Υπ. Μεταφορών, Επικοινωνιών και Έργων	329.370	320.809	103	312.232	311.906	100
Υπουργείο Υγείας	29.257	59.552	49	58.229	61.622	94
Υφυπουργείο Καινοτομίας & Ψηφιακής Πολιτικής	0	0	0	0	0	0
Υφυπουργείο Τουρισμού	10.118	1.803	561	0	0	0
Υφυπουργείο Ναυτιλίας	15.409	11.809	130	5.627	7.009	80
ΣΥΝΟΛΙΚΕΣ ΕΙΣΡΟΕΣ	9.825.153	8.792.091	112	11.364.156	7.712.348	147
Ανεξάρτητες Υπηρεσίες *	118.319	150.820	78	114.035	135.570	84
Υπουργείο Άμυνας	412.223	436.785	94	381.561	397.145	96
Υπ. Γεωργίας, Αγρ. Ανάπτυξης & Περιβ.	260.890	299.403	87	264.527	312.774	85
Υπ. Δικαιοσύνης και Δημ.Ταξείως	288.005	307.896	94	273.381	300.424	91
Υπ. Ενέργειας, Εμπορίου & Βιομηχανίας	57.058	93.128	61	51.995	65.668	79
Υπ. Εργασίας, Πρόνοιας & Κοιν.Ασφαλίσεων	1.075.792	1.139.285	94	1.018.266	1.062.829	96
Υπουργείο Εσωτερικών	478.022	582.484	82	447.685	532.124	84
Υπουργείο Εξωτερικών	74.206	87.362	85	69.658	82.388	85
Υπουργείο Οικονομικών	1.234.685	1.476.677	84	1.187.610	1.404.409	85
Γραφείο Διαχείρισης Δημόσιου Χρέους	3.890.860	3.976.183	98	2.630.200	2.665.761	99
Γεν. Διεύθυνση Ευρ.Προγρ., Συντ.&Ανάπτυξης	74.857	144.128	52	57.673	117.847	49
Γενικό Λογιστήριο	47.019	53.194	88	41.038	53.944	76
Υπ. Παιδείας, Πολιτισμού, Αθλητισμού και Νεολαίας	1.075.369	1.116.156	96	1.031.460	1.064.047	97
Υπ. Μεταφορών, Επικοινωνιών και Έργων	262.897	305.120	86	261.760	298.885	88
Υπουργείο Υγείας	782.552	880.132	89	599.705	653.064	92
Υφυπουργείο Τουρισμού	42.719	52.168	82	0	0	0
Υφυπουργείο Ναυτιλίας	7.573	10.398	73	5.430	6.994	78
ΣΥΝΟΛΙΚΕΣ ΕΚΡΟΕΣ	10.183.046	11.111.321	92	8.435.983	9.153.874	92
ΚΑΘΑΡΕΣ (ΕΚΡΟΕΣ) / ΕΙΣΡΟΕΣ	(357.893)	(2.319.230)		2.928.173	(1.441.526)	

* Βλέπε πίνακα 1.3.1

GOVERNMENT BUDGET 2019

STATEMENT 1.3

**Budget Execution for the year
of Ministries / Deputy Ministries / Independent Services or Offices**

	Actual	Budget	Percentage of execution	Actual	Budget	Percentage of execution
	2019			2018		
	€'000	€'000	%	€'000	€'000	%
Independent Services *	9.134	10.122	90	15.038	9.503	158
Ministry of Defence	3.222	4.870	66	4.157	3.670	113
Min. of Agriculture, Nat.Res. & Environ.	134.864	112.048	120	145.057	101.556	143
Min. of Justice and Public Order	22.870	18.450	124	20.714	18.754	110
Min. of Energy, Commerce & Ind.	102.989	104.679	98	120.069	109.720	109
Min. of Labour, Welfare & Social Insurance	37.059	38.688	96	36.431	37.994	96
Ministry of Interior	165.319	189.348	87	159.176	197.220	81
Ministry of Foreign Affairs	4.961	2.801	177	4.227	2.971	142
Ministry of Finance	5.311.380	5.420.306	98	5.204.564	5.050.380	103
Public Debt Management office	3.094.066	2.077.006	149	4.864.507	1.337.500	364
D.G. for Eur. Programmes, Coord.&Dev.	142.131	129.504	110	76.143	113.904	67
Treasury	401.598	279.912	143	328.587	339.569	97
Min. of Education, Culture, Sports and Youth	11.405	10.383	110	9.396	9.070	104
Min. of Transport, Comm. and Works	329.370	320.809	103	312.232	311.906	100
Ministry of Health	29.257	59.552	49	58.229	61.622	94
Deputy Ministry of Tourism	10.118	1.803	561	0	0	0
Shipping Deputy Ministry	15.409	11.809	130	5.627	7.009	80
TOTAL REVENUES	9.825.153	8.792.091	112	11.364.156	7.712.348	147
Independent Services *	118.319	150.820	78	114.035	135.570	84
Ministry of Defence	412.223	436.785	94	381.561	397.145	96
Min. of Agriculture, Nat.Res. & Environ.	260.890	299.403	87	264.527	312.774	85
Min. of Justice and Public Order	288.005	307.896	94	273.381	300.424	91
Min. of Energy, Commerce & Ind.	57.058	93.128	61	51.995	65.668	79
Min. of Labour, Welfare & Social Insurance	1.075.792	1.139.285	94	1.018.266	1.062.829	96
Ministry of Interior	478.022	582.484	82	447.685	532.124	84
Ministry of Foreign Affairs	74.206	87.362	85	69.658	82.388	85
Ministry of Finance	1.234.685	1.476.677	84	1.187.610	1.404.409	85
Public Debt Management office	3.890.860	3.976.183	98	2.630.200	2.665.761	99
D.G. for Eur. Programmes, Coord.&Dev.	74.857	144.128	52	57.673	117.847	49
Treasury	47.019	53.194	88	41.038	53.944	76
Min. of Education, Culture, Sports and Youth	1.075.369	1.116.156	96	1.031.460	1.064.047	97
Min. of Transport, Comm. and Works	262.897	305.120	86	261.760	298.885	88
Ministry of Health	782.552	880.132	89	599.705	653.064	92
Deputy Ministry of Tourism	42.719	52.168	82	0	0	0
Shipping Deputy Ministry	7.573	10.398	73	5.430	6.994	78
TOTAL EXPENDITURE	10.183.046	11.111.321	92	8.435.983	9.153.874	92
NET CASH (OUTFLOWS) / INFLOWS	(357.893)	(2.319.230)		2.928.173	(1.441.526)	

* See statement 1.3.1

ΚΡΑΤΙΚΟΣ ΠΡΟΥΠΟΛΟΓΙΣΜΟΣ 2019

ΠΙΝΑΚΑΣ 1.3.1

Υλοποίηση Προϋπολογισμού έτους
Συνταγματικών Εξουσιών / Συνταγματικών και Ανεξάρτητων Υπηρεσιών

	Πραγματικά	Προϋπο- λογισμός	Ποσοστό υλοποίησης	Πραγματικά	Προϋπο- λογισμός	Ποσοστό υλοποίησης
	2019			2018		
	€'000	€'000	%	€'000	€'000	%
ΣΥΝΤΑΓΜΑΤΙΚΕΣ ΕΞΟΥΣΙΕΣ	7.907	8.371	94	7.903	7.840	101
Προεδρία και Προεδρικό Μέγαρο	4	18	23	16	18	91
Βουλή των Αντιπροσώπων	34	15	225	78	0	0
Δικαστική Υπηρεσία	7.869	8.338	94	7.809	7.822	100
ΣΥΝΤΑΓΜΑΤΙΚΕΣ ΥΠΗΡΕΣΙΕΣ	513	1.223	42	5.581	1.221	457
Νομική Υπηρεσία	416	721	58	5.372	721	>500
Ελεγκτική Υπηρεσία	97	502	19	208	500	42
ΑΝΕΞΑΡΤΗΤΕΣ ΥΠΗΡΕΣΙΕΣ	714	527	135	1.554	441	352
Γραφείο Επιτρόπου Διοικήσεως	0	0	0	2	0	>500
Επιτροπή Προστασίας Ανταγωνισμού	304	0	>500	958	0	>500
Γραφείο Επιτρ. Πρ. Δεδομ. Προσωπ. Χαρακτήρα	60	68	89	107	11	>500
Υπηρεσία Εσωτερικού Ελέγχου	19	0	>500	0	0	0
Αναθεωρητική Αρχή Προσφορών	328	429	76	478	430	111
Υπηρεσία Συνεργατικών Εταιρειών	3	30	9	9	0	0
ΣΥΝΟΛΙΚΕΣ ΕΙΣΡΟΕΣ	9.134	10.121	90	15.038	9.502	158
ΣΥΝΤΑΓΜΑΤΙΚΕΣ ΕΞΟΥΣΙΕΣ	71.354	97.260	73	69.378	84.143	82
Προεδρία και Προεδρικό Μέγαρο	9.105	9.889	92	6.102	6.735	91
Υπουργικό Συμβούλιο	1.726	2.008	86	1.640	1.942	84
Βουλή των Αντιπροσώπων	28.069	41.383	68	24.093	34.642	70
Δικαστική Υπηρεσία	32.454	43.980	74	37.543	40.824	92
ΣΥΝΤΑΓΜΑΤΙΚΕΣ ΥΠΗΡΕΣΙΕΣ	26.914	31.494	85	26.553	30.931	86
Νομική Υπηρεσία	20.126	24.013	84	20.437	24.230	84
Ελεγκτική Υπηρεσία	5.930	6.568	90	5.254	5.750	91
Επιτροπή Δημόσιας Υπηρεσίας	858	913	94	861	951	91
ΑΝΕΞΑΡΤΗΤΕΣ ΥΠΗΡΕΣΙΕΣ	20.051	22.066	91	18.105	20.496	88
Επιτροπή Εκπαιδευτικής Υπηρεσίας	682	721	95	632	708	89
Γραφείο Επιτρόπου Διοικήσεως	1.779	1.995	89	1.777	1.958	91
Επιτροπή Προστασίας Ανταγωνισμού	1.602	1.825	88	1.432	2.161	66
Γραφείο Επιτρ. Πρ. Δεδομ. Προσωπ. Χαρακτήρα	352	506	69	272	377	72
Γραφείο Εφόρου Κρατικών Ενισχύσεων	161	188	86	111	116	95
Υπηρεσία Εσωτερικού Ελέγχου	1.970	2.370	83	1.846	2.267	81
Αναθεωρητική Αρχή Προσφορών	464	477	97	437	450	97
Υπηρεσία Συνεργατικών Εταιρειών	2.071	2.161	96	1.943	2.107	92
Αναθεωρητική Αρχή Προσφύγων	334	405	82	326	352	93
Ειδικές Ανεξάρτητες Υπηρεσίες	10.456	11.070	94	9.328	10.000	93
Γραφείο Επιτρόπου Εποπτείας (ΓΕΣΥ)	119	229	52	0	0	0
Γραφείο Επιτρ. Προστασίας Δικαιωμ. του Παιδιού	60	118	51	0	0	0
ΣΥΝΟΛΙΚΕΣ ΕΚΡΟΕΣ	118.319	150.820	78	114.036	135.570	84
ΚΑΘΑΡΕΣ (ΕΚΡΟΕΣ) / ΕΙΣΡΟΕΣ	(109.185)	(140.699)		(98.998)	(126.068)	

GOVERNMENT BUDGET 2019

STATEMENT 1.3.1

**Budget Execution for the year
of Constitutional Powers / Constitutional and Independent Services**

	Actual	Budget	Percentage of execution	Actual	Budget	Percentage of execution
	2019			2018		
	€'000	€'000	%	€'000	€'000	%
CONSTITUTIONAL POWERS	7,907	8,371	94	7,903	7,840	101
Presidency and Presidential Palace	4	18	23	16	18	91
House of Representatives	34	15	225	78	0	0
Judicial Service	7,869	8,338	94	7,809	7,822	100
CONSTITUTIONAL SERVICES	513	1,223	42	5,581	1,221	457
Law Office	416	721	58	5,372	721	>500
Audit Office	97	502	19	208	500	42
INDEPENDENT SERVICES	714	527	135	1,554	441	352
Office for the commissioner for admin. (Ombudsman)	0	0	0	2	0	>500
Competition Protection Commission	304	0	>500	958	0	>500
Office for the Comm. Of Personal Character Data Protection	60	68	89	107	11	>500
Internal Audit Service	19	0	>500	0	0	0
Tender Review Body	328	429	76	478	430	111
Cooperative Societies Service	3	30	9	9	0	0
TOTAL CASH INFLOWS	9,134	10,121	90	15,038	9,502	158
CONSTITUTIONAL POWERS	71,354	97,260	73	69,378	84,143	82
Presidency and Presidential Palace	9,105	9,889	92	6,102	6,735	91
Council of Ministers	1,726	2,008	86	1,640	1,942	84
House of Representatives	28,069	41,383	68	24,093	34,642	70
Judicial Service	32,454	43,980	74	37,543	40,824	92
CONSTITUTIONAL SERVICES	26,914	31,494	85	26,553	30,931	86
Law Office	20,126	24,013	84	20,437	24,230	84
Audit Office	5,930	6,568	90	5,254	5,750	91
Public Service Commission	858	913	94	861	951	91
INDEPENDENT SERVICES	20,051	22,066	91	18,105	20,496	88
Educational Service Commission	682	721	95	632	708	89
Office for the commissioner for admin. (Ombudsman)	1,779	1,995	89	1,777	1,958	91
Competition Protection Commission	1,602	1,825	88	1,432	2,161	66
Office for the Comm. Of Personal Character Data Protection	352	506	69	272	377	72
Office of the commissioner for state aid control	161	188	86	111	116	95
Internal Audit Service	1,970	2,370	83	1,846	2,267	81
Tender Review Body	464	477	97	437	450	97
Cooperative Societies Service	2,071	2,161	96	1,943	2,107	92
Refugees' Review Body	334	405	82	326	352	93
Special Independent Services	10,456	11,070	94	9,328	10,000	93
Complaint, Audit & Supervisory Commission (GHS)	119	229	52	0	0	0
Office of the commissioner for protection of children's rights	60	118	51	0	0	0
TOTAL CASH OUTFLOWS	118,319	150,820	78	114,036	135,570	84
NET CASH (OUTFLOWS) / INFLOWS	(109,185)	(140,699)		(98,998)	(126,068)	

ΚΡΑΤΙΚΟΣ ΠΡΟΫΠΟΛΟΓΙΣΜΟΣ 2019

ΠΙΝΑΚΑΣ 1.4

Πίνακας Πραγματικών Πληρωμών σε σύγκριση με τον Προϋπολογισμό Δαπανών

	Πραγματικά	Αρχικός	Συμπληρωματικές Πιστώσεις	Εγκεκριμένος	Διαφορά
	(1)	2019			(2) - (1)
	€'000	€'000	€'000	€'000	€'000
Αποδοχές Αξιωματούχων της Δημοκρατίας	11.054	11.057	262	11.318	264
Αποδοχές Κρατικών Υπαλλήλων	1.813.641	1.835.126	39.562	1.874.689	61.048
Αποδοχές Ωρομίσθιου Κυβερνητικού Προσωπικού	167.538	225.219	(37.812)	187.407	19.869
Συντάξεις και Φιλοδωρήματα	645.460	675.791	0	675.791	30.331
Αποδοχές Προσωπικού Εξωτερικών Υπηρεσιών	14.797	18.245	58	18.303	3.506
Λειτουργικές Δαπάνες	225.137	315.933	(45.563)	270.370	45.233
Συντηρήσεις και Επιδιορθώσεις	67.762	96.928	(4.439)	92.489	24.727
Εκπαίδευση Προσωπικού / Συνέδρια	15.697	18.936	6.777	25.713	10.016
Συμβουλευτικές Υπηρεσίες / Έρευνες	69.602	95.677	2.419	98.096	28.494
Εκδόσεις και Δημοσιότητα	30.951	36.687	31	36.718	5.767
Δαπάνες Άμυνας και Αστυνόμευσης	259.841	209.541	70.907	280.447	20.606
Μη Προβλεπόμενες Δαπάνες & Αποθεματικό	0	56.801	(32.296)	24.505	24.505
Δαπάνες Ειδικών Υπηρεσιών	10.456	6.500	4.570	11.070	614
Δαπάνες σε Σχέση με τα Έσοδα	2.816	4.117	869	4.986	2.170
Μεταβιβάσεις Εσωτερικού	838.242	752.359	169.802	922.161	83.919
Μεταβιβάσεις Εξωτερικού	268.193	234.874	40.099	274.973	6.780
Επιχορηγήσεις	111.291	89.582	40.244	129.826	18.535
Κοινωνικές Παροχές	1.274.349	994.923	439.001	1.433.924	159.575
Αποζημιώσεις και Έξοδα Αγωγών	14.338	8.806	9.067	17.873	3.535
Έργα & Σχέδια Συγχρηματοδοτούμενα Απο Κοινοτικούς Πόρους	70.074	201.790	(52.175)	149.614	79.540
Προγράμματα Χρηματοδότησης Ξένων Οργανισμών ή & Άλλων Πηγών	1.038	3.221	822	4.042	3.005
Εξυπηρέτηση Δημόσιου Χρέους	534.146	585.483	14.044	599.527	65.381
Αγορά Γης και Κτιρίων	53.946	74.020	2.100	76.120	22.174
Αγορά Σταθερών & Κινητών Μηχανημάτων	15.742	25.222	4.520	29.742	14.000
Αγορά Εξοπλισμού	22.634	40.157	2.677	42.834	20.200
Αγορά Άλλων Στοιχείων Ενεργητικού	965	933	280	1.213	248
Ανέγερση Επεκτάσεων & Βελτιώσεων Κτιρίων	56.726	99.707	8.041	107.748	51.022
Δρόμοι	38.863	73.020	(5.244)	67.777	28.913
Έργα Υποδομής	23.711	47.921	(6.686)	41.235	17.524
Κατασκευαστικά Έργα	43.952	49.016	39.701	88.717	44.765
Άλλα Έργα	7.003	3.525	5.009	8.534	1.531
Έκδοση Δανείων	84.721	71.600	20.500	92.100	7.379
Αποπληρωμές Δανείων Εξωτερικού	2.158.600	912.975	1.250.000	2.162.975	4.375
Αποπληρωμές Δανείων Εσωτερικού	1.229.759	1.213.484	35.000	1.248.484	18.724
ΣΥΝΟΛΙΚΕΣ ΠΛΗΡΩΜΕΣ	10.183.046	9.089.174	2.022.146	11.111.321	928.275

GOVERNMENT BUDGET 2019

STATEMENT 1.4

Statement of Actual Payments in comparison to the Budgeted Expenditure

	Actual	Initial	Supplementary Appropriations	Appropriated	Variance
	Budget 2019				(2) - (1)
	(1)			(2)	
	€'000	€'000	€'000	€'000	€'000
Emoluments of Officials of the Republic	11,054	11,057	262	11,318	264
Emoluments of State Officers	1,813,641	1,835,126	39,562	1,874,689	61,048
Emoluments of Government Hourly Paid Staff	167,538	225,219	(37,812)	187,407	19,869
Pensions and Gratuities	645,460	675,791	0	675,791	30,331
Emoluments of Personnel in Overseas Services	14,797	18,245	58	18,303	3,506
Operating Expenses	225,137	315,933	(45,563)	270,370	45,233
Maintenance and Repairs	67,762	96,928	(4,439)	92,489	24,727
Personnel Training / Conferences	15,697	18,936	6,777	25,713	10,016
Consultancy Services / Research	69,602	95,677	2,419	98,096	28,494
Publications and Publicity	30,951	36,687	31	36,718	5,767
Defence and Policing Expenditure	259,841	209,541	70,907	280,447	20,606
Contingencies and Reserve	0	56,801	(32,296)	24,505	24,505
Special Services Expenditure	10,456	6,500	4,570	11,070	614
Expenses Related to Revenues	2,816	4,117	869	4,986	2,170
Local Transfers	838,242	752,359	169,802	922,161	83,919
Transfers Abroad	268,193	234,874	40,099	274,973	6,780
Subsidies	111,291	89,582	40,244	129,826	18,535
Social Transfers	1,274,349	994,923	439,001	1,433,924	159,575
Compensation and Cost in Action	14,338	8,806	9,067	17,873	3,535
Schemes Cofinanced by Community Funds	70,074	201,790	(52,175)	149,614	79,540
Programmes Financed by Foreign Organizations and/or Other Sources	1,038	3,221	822	4,042	3,005
Servicing of Public Debt	534,146	585,483	14,044	599,527	65,381
Purchase of Land and Buildings	53,946	74,020	2,100	76,120	22,174
Purchase of Mobile and Static Machinery	15,742	25,222	4,520	29,742	14,000
Purchase of Equipment	22,634	40,157	2,677	42,834	20,200
Purchase of Other Assets	965	933	280	1,213	248
Erection, Extension and Improvement of Buildings	56,726	99,707	8,041	107,748	51,022
Roads	38,863	73,020	(5,244)	67,777	28,913
Infrastructure Works	23,711	47,921	(6,686)	41,235	17,524
Construction Works	43,952	49,016	39,701	88,717	44,765
Other Works	7,003	3,525	5,009	8,534	1,531
Issue of Loans	84,721	71,600	20,500	92,100	7,379
Repayments of Foreign Loans	2,158,600	912,975	1,250,000	2,162,975	4,375
Repayments of Local Loans	1,229,759	1,213,484	35,000	1,248,484	18,724
TOTAL PAYMENTS	10,183,046	9,089,174	2,022,146	11,111,321	928,275

ΚΡΑΤΙΚΟΣ ΠΡΟΫΠΟΛΟΓΙΣΜΟΣ 2019

ΠΙΝΑΚΑΣ 1.5
Υλοποίηση Προϋπολογισμού ανά Κατηγορία Λογαριασμών

	Πραγματικά	Προϋπο- λογισμός	Ποσοστό υλοποίησης	Πραγματικά	Προϋπο- λογισμός	Ποσοστό υλοποίησης
	2019			2018		
	€'000	€'000	%	€'000	€'000	%
Έσοδα Πάγιου Ταμείου	9.825.153	8.792.091	112	11.364.156	7.712.348	147
ΣΥΝΟΛΙΚΕΣ ΕΙΣΠΡΑΞΕΙΣ	9.825.153	8.792.091	112	11.364.156	7.712.348	147
Δαπάνες Πάγιου Ταμείου	4.751.125	4.930.803	96	3.417.939	3.549.424	96
Τακτικές Δαπάνες	4.886.883	5.303.189	92	4.452.144	4.785.069	93
Αναπτυξιακές Δαπάνες	545.037	877.328	62	565.900	819.382	69
ΣΥΝΟΛΙΚΕΣ ΠΛΗΡΩΜΕΣ	10.183.046	11.111.321	92	8.435.983	9.153.874	92
ΚΑΘΑΡΕΣ (ΕΚΡΟΕΣ) / ΕΙΣΡΟΕΣ	(357.892)	(2.319.230)		2.928.173	(1.441.526)	

GOVERNMENT BUDGET 2019

STATEMENT 1.5 Budget Execution per Account Category

	Actual	Budget	Percentage of execution	Actual	Budget	Percentage of execution
	2019			2018		
	€'000	€'000	%	€'000	€'000	%
Consolidated Fund Revenues	9.825.153	8.792.091	112	11.364.156	7.712.348	147
TOTAL RECEIPTS	9.825.153	8.792.091	112	11.364.156	7.712.348	147
Consolidated Fund Expenditure	4.751.125	4.930.803	96	3.417.939	3.549.424	96
Current Expenditure	4.886.883	5.303.189	92	4.452.144	4.785.069	93
Development Expenditure	545.037	877.328	62	565.900	819.382	69
TOTAL PAYMENTS	10.183.046	11.111.321	92	8.435.983	9.153.874	92
NET CASH (OUTFLOWS) / INFLOWS	(357.892)	(2.319.230)		2.928.173	(1.441.526)	

ΚΡΑΤΙΚΟΣ ΠΡΟΫΠΟΛΟΓΙΣΜΟΣ 2019

ΠΙΝΑΚΑΣ 1.6.1
Δαπάνες ανά Ομάδα Άρθρων
Υπουργείο Άμυνας

	2019		2018	
	Πραγματικά	Προϋπολογισμός	Πραγματικά	Προϋπολογισμός
	€'000	€'000	€'000	€'000
Αξιωματούχοι της Δημοκρατίας	118	118	115	115
Κρατικοί Υπάλληλοι	147.575	149.644	139.145	139.225
Ωρομίσθιο Κυβερνητικό Προσωπικό	209	227	215	215
Λειτουργικές Δαπάνες	1.389	1.437	841	1.536
Συντηρήσεις και Επιδιορθώσεις	252	337	136	275
Εκπαίδευση Προσωπ / Συνέδρια	262	344	195	198
Συμβουλ. Υπηρεσίες / Έρευνες	96	119	105	121
Δαπάνες Άμυνας και Αστυνόμευσης	259.532	279.980	240.446	254.341
Μεταβιβάσεις Εξωτερικού	218	1.622	171	460
Κοινωνικές Παροχές	18	20	0	0
Αποζημιώσεις και Έξοδα Αγωγών	2.448	2.536	0	0
Αγ. Σταθερών & Κινητών Μηχανημ.	58	59	2	154
Αγορά Εξοπλισμού	46	322	189	487
Αγορά Άλλων Στοιχείων Ενεργητ.	2	20	1	18
Συνολικές Δαπάνες	412.223	436.785	381.561	397.145

GOVERNMENT BUDGET 2019

STATEMENT 1.6.1 Expenditure by Group Ministry of Defence

	2019		2018	
	Actual	Budget	Actual	Budget
	€'000	€'000	€'000	€'000
Officials of the Republic	118	118	115	115
State Officers	147.575	149.644	139.145	139.225
Government Hourly Paid Staff	209	227	215	215
Operating Expenses	1.389	1.437	841	1.536
Maintenance and Repairs	252	337	136	275
Personnel Training / Conferences	262	344	195	198
Consultancy Services / Research	96	119	105	121
Defence and Policing Expenditure	259.532	279.980	240.446	254.341
Tranfers Abroad	218	1.622	171	460
Social Transfers	18	20	0	0
Compensation and Cost in Action	2.448	2.536	0	0
Purchase Of Mobile and Stat. Machinery	58	59	2	154
Purchase Of Equipment	46	322	189	487
Purchase Of Other Assets	2	20	1	18
Total Expenditure	412,223	436,785	381,561	397,145

ΚΡΑΤΙΚΟΣ ΠΡΟΫΠΟΛΟΓΙΣΜΟΣ 2019

ΠΙΝΑΚΑΣ 1.6.2

Δαπάνες ανά Ομάδα Άρθρων

Υπουργείο Γεωργίας, Αγροτικής Ανάπτυξης και Περιβάλλοντος

	2019		2018	
	Πραγματικά	Προϋπολογισμός	Πραγματικά	Προϋπολογισμός
	€'000	€'000	€'000	€'000
Αξιωματούχοι της Δημοκρατίας	118	118	116	116
Κρατικοί Υπάλληλοι	54.574	57.439	51.381	54.877
Ωρομίσθιο Κυβερνητικό Προσωπικό	44.755	47.417	43.622	45.746
Προσωπικό Εξωτερικών Υπηρεσιών	131	135	128	134
Λειτουργικές Δαπάνες	96.509	104.835	112.866	119.049
Συντηρήσεις και Επιδιορθώσεις	13.465	15.431	11.893	15.939
Εκπαίδευση Προσωπ / Συνέδρια	628	1.087	1.947	2.555
Συμβουλ. Υπηρεσίες / Έρευνες	4.788	6.200	4.164	5.497
Εκδόσεις και Δημοσιότητα	96	140	91	112
Δαπάνες σε Σχέση με τα Έσοδα	0	2	0	3
Μεταβιβάσεις Εσωτερικού	5.230	5.277	4.136	4.785
Μεταβιβάσεις Εξωτερικού	673	711	1.043	1.089
Επιχορηγήσεις	8.216	8.384	7.683	8.787
Κοινωνικές Παροχές	18	18	16	18
Αποζημιώσεις και Έξοδα Αγωγών	55	106	73	80
Έργα & Σχ. Συγχρ. από Κοιν. Πόρους	4.058	6.296	4.205	5.863
Πρ Χρημ Ξεν Οργ Η & Αλλ Πηγ	678	1.236	809	1.104
Αγορά Γης και Κτιρίων	0	10	0	0
Αγ. Σταθερών & Κινητών Μηχανημ.	2.114	2.519	3.286	3.766
Αγορά Εξοπλισμού	90	146	131	184
Ανεγ. Επέκταση & Βελτιώσ. Κτιρίων	323	500	702	774
Δρόμοι	1.271	1.362	1.030	1.061
Έργα Υποδομής	19.506	29.345	12.284	34.083
Κατασκευαστικά Έργα	3.063	9.767	2.430	6.372
Άλλα Έργα	531	922	491	780
Συνολικές Δαπάνες	260.890	299.403	264.527	312.774

GOVERNMENT BUDGET 2019

STATEMENT 1.6.2

Expenditure by Group

Ministry of Agriculture, Natural Resources and Environment

	2019		2018	
	Actual	Budget	Actual	Budget
	€'000	€'000	€'000	€'000
Officials of the Republic	118	118	116	116
State Officers	54.574	57.439	51.381	54.877
Government Hourly Paid Staff	44.755	47.417	43.622	45.746
Personnel in Overseas Services	131	135	128	134
Operating Expenses	96.509	104.835	112.866	119.049
Maintenance and Repairs	13.465	15.431	11.893	15.939
Personnel Training / Conferences	628	1.087	1.947	2.555
Consultancy Services / Research	4.788	6.200	4.164	5.497
Publications and Publicity	96	140	91	112
Expenses Related to Revenues	0	2	0	3
Local Transfers	5.230	5.277	4.136	4.785
Transfers Abroad	673	711	1.043	1.089
Subsidies	8.216	8.384	7.683	8.787
Social Transfers	18	18	16	18
Compensation and Cost in Action	55	106	73	80
Schemes Cofinanced by Community Funds	4.058	6.296	4.205	5.863
Programmes Fin.by For.Org.and/or Oth.Sour.	678	1.236	809	1.104
Purchase of Land and Buildings	0	10	0	0
Purchase Of Mobile and Stat. Machinery	2.114	2.519	3.286	3.766
Purchase Of Equipment	90	146	131	184
Erection,Exten.and Improv.of Buildings	323	500	702	774
Roads	1.271	1.362	1.030	1.061
Infrastructure Works	19.506	29.345	12.284	34.083
Construction Works	3.063	9.767	2.430	6.372
Other Works	531	922	491	780
Συνολικές Δαπάνες	260.890	299.403	264.527	312.774

ΚΡΑΤΙΚΟΣ ΠΡΟΫΠΟΛΟΓΙΣΜΟΣ 2019

ΠΙΝΑΚΑΣ 1.6.3
Δαπάνες ανά Ομάδα Άρθρων
Υπουργείο Δικαιοσύνης και Δημόσιας Τάξεως

	2019		2018	
	Πραγματικά	Προϋπολογισμός	Πραγματικά	Προϋπολογισμός
	€'000	€'000	€'000	€'000
Αξιωματούχοι της Δημοκρατίας	118	123	115	116
Κρατικοί Υπάλληλοι	235.449	240.652	222.117	229.732
Ωρομίσθιο Κυβερνητικό Προσωπικό	5.393	5.864	5.141	5.699
Λειτουργικές Δαπάνες	13.767	16.558	13.096	16.425
Συντηρήσεις και Επιδιορθώσεις	8.184	9.617	5.765	6.902
Εκπαίδευση Προσωπ / Συνέδρια	1.938	2.706	1.815	2.445
Συμβουλ. Υπηρεσίες / Έρευνες	4.601	5.858	3.589	4.841
Εκδόσεις και Δημοσιότητα	199	566	183	204
Δαπάνες Άμυνας και Αστυνόμευσης	266	417	185	433
Δαπάνες σε Σχέση με τα Έσοδα	2	9	1	9
Μεταβιβάσεις Εσωτερικού	536	550	622	634
Μεταβιβάσεις Εξωτερικού	41	149	44	137
Κοινωνικές Παροχές	342	381	253	261
Αποζημιώσεις και Έξοδα Αγωγών	0	15	0	15
Έργα & Σχ. Συγχρ. από Κοιν. Πόρους	1.307	2.478	1.240	2.620
Αγ. Σταθερών & Κινητών Μηχανημ.	5.096	6.492	6.129	8.644
Αγορά Εξοπλισμού	3.240	5.135	3.673	7.165
Αγορά Άλλων Στοιχείων Ενεργητ.	1	3	2	3
Ανεγ. Επέκταση & Βελτιώσ. Κτιρίων	7.525	10.323	9.411	14.139
Συνολικές Δαπάνες	288.005	307.896	273.381	300.424

GOVERNMENT BUDGET 2019

STATEMENT 1.6.3 Expenditure by Group Ministry of Justice and Public Order

	2019		2018	
	Actual	Budget	Actual	Budget
	€'000	€'000	€'000	€'000
Officials of the Republic	118	123	115	116
State Officers	235.449	240.652	222.117	229.732
Government Hourly Paid Staff	5.393	5.864	5.141	5.699
Operating Expenses	13.767	16.558	13.096	16.425
Maintenance and Repairs	8.184	9.617	5.765	6.902
Personnel Training / Conferences	1.938	2.706	1.815	2.445
Consultancy Services / Research	4.601	5.858	3.589	4.841
Publications and Publicity	199	566	183	204
Defence and Policing Expenditure	266	417	185	433
Expenses Related to Revenues	2	9	1	9
Local Transfers	536	550	622	634
Tranfers Abroad	41	149	44	137
Social Transfers	342	381	253	261
Compensation and Cost in Action	0	15	0	15
Schemes Cofinanced by Community Funds	1.307	2.478	1.240	2.620
Purchase Of Mobile and Stat. Machinery	5.096	6.492	6.129	8.644
Purchase Of Equipment	3.240	5.135	3.673	7.165
Purchase Of Other Assets	1	3	2	3
Erection, Exten. and Improv. of Buildings	7.525	10.323	9.411	14.139
Total Expenditure	288.005	307.896	273.381	300.424

ΚΡΑΤΙΚΟΣ ΠΡΟΫΠΟΛΟΓΙΣΜΟΣ 2019

ΠΙΝΑΚΑΣ 1.6.4
Δαπάνες ανά Ομάδα Άρθρων
Υπουργείο Ενέργειας, Εμπορίου και Βιομηχανίας

	2019		2018	
	Πραγματικά	Προϋπολογισμός	Πραγματικά	Προϋπολογισμός
	€'000	€'000	€'000	€'000
Αξιωματούχοι της Δημοκρατίας	118	118	115	116
Κρατικοί Υπάλληλοι	13.039	13.573	12.284	13.626
Ωρομίσθιο Κυβερνητικό Προσωπικό	1.453	1.601	1.497	1.619
Προσωπικό Εξωτερικών Υπηρεσιών	1.513	1.778	1.476	1.767
Λειτουργικές Δαπάνες	2.669	3.148	2.507	2.747
Συντηρήσεις και Επιδιορθώσεις	539	729	493	719
Εκπαίδευση Προσωπ / Συνέδρια	3.221	4.499	2.404	3.308
Συμβουλ. Υπηρεσίες / Έρευνες	2.289	3.904	1.283	3.039
Εκδόσεις και Δημοσιότητα	2.998	3.530	2.997	3.278
Δαπάνες σε σχέση με τα Έσοδα	89	110	142	144
Μεταβιβάσεις Εσωτερικού	9.339	9.339	9.890	9.998
Μεταβιβάσεις Εξωτερικού	2.011	2.196	1.312	1.384
Επιχορηγήσεις	2.839	5.185	3.171	4.817
Έργα & Σχ. Συγχρ. από Κοιν. Πόρους	9.930	10.399	11.749	14.283
Πρ Χρημ Ξεν Οργ Η & Αλλ Πηγ	2	50	0	50
Εξυπηρέτηση Δημόσιου Χρέους	3	21	4	35
Αγ. Σταθερών & Κινητών Μηχανημ.	21	139	16	108
Αγορά Εξοπλισμού	24	63	10	53
Αγορά Άλλων Στοιχείων Ενεργητ.	13	14	0	15
Ανεγ. Επέκταση & Βελτιώσ. Κτιρίων	55	165	55	85
Έργα Υποδομής	1.654	6.114	588	4.300
Κατασκευαστικά Έργα	3.235	26.428	2	152
Άλλα Έργα	4	25	0	25
Συνολικές Δαπάνες	57.058	93.128	51.995	65.668

GOVERNMENT BUDGET 2019

STATEMENT 1.6.4 Expenditure by Group Ministry of Energy, Commerce and Industry

	2019		2018	
	Actual	Budget	Actual	Budget
	€'000	€'000	€'000	€'000
Officials of the Republic	118	118	115	116
State Officers	13.039	13.573	12.284	13.626
Government Hourly Paid Staff	1.453	1.601	1.497	1.619
Personnel in Overseas Services	1.513	1.778	1.476	1.767
Operating Expenses	2.669	3.148	2.507	2.747
Maintenance and Repairs	539	729	493	719
Personnel Training / Conferences	3.221	4.499	2.404	3.308
Consultancy Services / Research	2.289	3.904	1.283	3.039
Publications and Publicity	2.998	3.530	2.997	3.278
Expenses Related to Revenues	89	110	142	144
Local Transfers	9.339	9.339	9.890	9.998
Transfers Abroad	2.011	2.196	1.312	1.384
Subsidies	2.839	5.185	3.171	4.817
Schemes Cofinanced by Community Funds	9.930	10.399	11.749	14.283
Programmes Fin.by For.Org.and/or Oth.Sour.	2	50	0	50
Servicing of Public Debt	3	21	4	35
Purchase Of Mobile and Stat. Machinery	21	139	16	108
Purchase Of Equipment	24	63	10	53
Purchase Of Other Assets	13	14	0	15
Erection, Exten. and Improv. of Buildings	55	165	55	85
Infrastructure Works	1.654	6.114	588	4.300
Construction Works	3.235	26.428	2	152
Other Works	4	25	0	25
Total Expenditure	57.058	93.128	51.995	65.668

ΚΡΑΤΙΚΟΣ ΠΡΟΫΠΟΛΟΓΙΣΜΟΣ 2019

ΠΙΝΑΚΑΣ 1.6.5

Δαπάνες ανά Ομάδα Άρθρων

Υπουργείο Εργασίας, Πρόνοιας και Κοινωνικών Ασφαλίσεων

	2019		2018	
	Πραγματικά	Προϋπολογισμός	Πραγματικά	Προϋπολογισμός
	€'000	€'000	€'000	€'000
Αξιωματούχοι της Δημοκρατίας	116	119	115	116
Κρατικοί Υπάλληλοι	38.291	40.947	35.668	41.990
Ωρομίσθιο Κυβερνητικό Προσωπικό	8.821	9.838	8.976	9.913
Συντάξεις και Φιλοδωρήματα	613	1.300	692	1.300
Λειτουργικές Δαπάνες	6.227	7.816	6.013	7.395
Συντηρήσεις και Επιδιορθώσεις	2.286	3.644	1.857	3.188
Εκπαίδευση Προσωπ / Συνέδρια	431	882	425	596
Συμβουλ. Υπηρεσίες / Έρευνες	1.015	2.655	991	1.694
Εκδόσεις και Δημοσιότητα	71	202	76	182
Δαπάνες σε σχέση με τα Έσοδα	0	2	0	2
Μεταβιβάσεις Εσωτερικού	419.681	422.794	372.742	376.751
Μεταβιβάσεις Εξωτερικού	477	544	457	538
Επιχορηγήσεις	13	16	62	88
Κοινωνικές Παροχές	582.186	627.870	570.512	594.867
Αποζημιώσεις και Έξοδα Αγωγών	4	40	4	40
Έργα & Σχ. Συγχρ. από Κοιν.Πόρους	14.518	17.878	18.131	19.429
Εξυπηρέτηση Δημόσιου Χρέους	48	48	47	48
Αγ. Σταθερών & Κινητών Μηχανημ.	124	211	373	536
Αγορά Εξοπλισμού	533	1.375	461	2.301
Ανεγ. Επέκταση & Βελτιώσ. Κτιρίων	76	784	496	1.535
Άλλα Έργα	261	320	168	320
Συνολικές Δαπάνες	1.075.792	1.139.285	1.018.266	1.062.829

GOVERNMENT BUDGET 2019

STATEMENT 1.6.5 Expenditure by Group Ministry of Labour, Welfare and Social Insurance

	2019		2018	
	Actual	Budget	Actual	Budget
	€'000	€'000	€'000	€'000
Officials of the Republic	116	119	115	116
State Officers	38.291	40.947	35.668	41.990
Government Hourly Paid Staff	8.821	9.838	8.976	9.913
Pensions and Gratuities	613	1.300	692	1.300
Operating Expenses	6.227	7.816	6.013	7.395
Maintenance and Repairs	2.286	3.644	1.857	3.188
Personnel Training / Conferences	431	882	425	596
Consultancy Services / Research	1.015	2.655	991	1.694
Publications and Publicity	71	202	76	182
Expenses Related to Revenues	0	2	0	2
Local Transfers	419.681	422.794	372.742	376.751
Transfers Abroad	477	544	457	538
Subsidies	13	16	62	88
Social Transfers	582.186	627.870	570.512	594.867
Compensation and Cost in Action	4	40	4	40
Schemes Cofinanced by Community Funds	14.518	17.878	18.131	19.429
Servicing of Public Debt	48	48	47	48
Purchase Of Mobile and Stat. Machinery	124	211	373	536
Purchase Of Equipment	533	1.375	461	2.301
Erection, Exten. and Improv. of Buildings	76	784	496	1.535
Other Works	261	320	168	320
Total Expenditure	1.075.792	1.139.285	1.018.266	1.062.829

ΚΡΑΤΙΚΟΣ ΠΡΟΫΠΟΛΟΓΙΣΜΟΣ 2019

ΠΙΝΑΚΑΣ 1.6.6
Δαπάνες ανά Ομάδα Άρθρων
Υπουργείο Εσωτερικών

	2019		2018	
	Πραγματικά	Προϋπολογισμός	Πραγματικά	Προϋπολογισμός
	€'000	€'000	€'000	€'000
Αξιωματούχοι της Δημοκρατίας	118	118	115	115
Κρατικοί Υπάλληλοι	45.561	49.902	44.023	48.417
Ωρομίσθιο Κυβερνητικό Προσωπικό	28.589	32.241	27.793	30.390
Λειτουργικές Δαπάνες	21.201	25.064	24.452	26.758
Συντηρήσεις και Επιδιορθώσεις	7.418	10.735	7.114	9.347
Εκπαίδευση Προσωπ / Συνέδρια	1.435	3.140	922	1.421
Συμβουλ. Υπηρεσίες / Έρευνες	4.035	9.211	3.065	5.784
Εκδόσεις και Δημοσιότητα	1.430	1.473	937	1.172
Δαπάνες σε σχέση με τα Έσοδα	1.186	2.324	3.529	3.967
Μεταβιβάσεις Εσωτερικού	154.190	155.113	130.543	131.700
Μεταβιβάσεις Εξωτερικού	213	221	211	220
Επιχορηγήσεις	52	131	81	161
Κοινωνικές Παροχές	46.921	53.373	39.030	49.952
Αποζημιώσεις και Έξοδα Αγωγών	643	3.062	782	3.623
Έργα & Σχ. Συγχρ. από Κοιν. Πόρους	24.706	27.016	31.321	34.650
Πρ Χρημ Ξεν Οργ Η & Αλλ Πηγ	4	6	3	6
Εξυπηρέτηση Δημόσιου Χρέους	419	503	398	403
Αγορά Γης και Κτιρίων	53.946	76.110	64.618	75.960
Αγ. Σταθερών & Κινητών Μηχανημ.	128	357	141	354
Αγορά Εξοπλισμού	2.358	4.447	3.086	4.873
Ανεγ. Επέκταση & Βελτιώσ. Κτιρίων	8.333	16.629	7.995	15.185
Δρόμοι	21.515	38.719	15.854	30.154
Έργα Υποδομής	2.176	5.390	2.531	7.208
Κατασκευαστικά Έργα	34.285	48.622	34.123	44.747
Άλλα Έργα	5.439	6.477	1.941	2.380
Έκδοση Δανείων	11.721	12.100	3.077	3.177
Συνολικές Δαπάνες	478.022	582.484	447.685	532.124

GOVERNMENT BUDGET 2019

STATEMENT 1.6.6 Expenditure by Group Ministry of Interior

	2019		2018	
	Actual	Budget	Actual	Budget
	€'000	€'000	€'000	€'000
Officials of the Republic	118	118	115	115
State Officers	45.561	49.902	44.023	48.417
Government Hourly Paid Staff	28.589	32.241	27.793	30.390
Operating Expenses	21.201	25.064	24.452	26.758
Maintenance and Repairs	7.418	10.735	7.114	9.347
Personnel Training / Conferences	1.435	3.140	922	1.421
Consultancy Services / Research	4.035	9.211	3.065	5.784
Publications and Publicity	1.430	1.473	937	1.172
Expenses Related to Revenues	1.186	2.324	3.529	3.967
Local Transfers	154.190	155.113	130.543	131.700
Transfers Abroad	213	221	211	220
Subsidies	52	131	81	161
Social Transfers	46.921	53.373	39.030	49.952
Compensation and Cost in Action	643	3.062	782	3.623
Schemes Cofinanced by Community Funds	24.706	27.016	31.321	34.650
Programmes Fin.by For.Org.and/or Oth.Sour.	4	6	3	6
Servicing of Public Debt	419	503	398	403
Purchase of Land and Buildings	53.946	76.110	64.618	75.960
Purchase Of Mobile and Stat. Machinery	128	357	141	354
Purchase Of Equipment	2.358	4.447	3.086	4.873
Erection, Exten. and Improv. of Buildings	8.333	16.629	7.995	15.185
Roads	21.515	38.719	15.854	30.154
Infrastructure Works	2.176	5.390	2.531	7.208
Construction Works	34.285	48.622	34.123	44.747
Other Works	5.439	6.477	1.941	2.380
Issue of Loans	11.721	12.100	3.077	3.177
Total Expenditure	478.022	582.484	447.685	532.124

ΚΡΑΤΙΚΟΣ ΠΡΟΫΠΟΛΟΓΙΣΜΟΣ 2019

ΠΙΝΑΚΑΣ 1.6.7
Δαπάνες ανά Ομάδα Άρθρων
Υπουργείο Εξωτερικών

	2019		2018	
	Πραγματικά	Προϋπολογισμός	Πραγματικά	Προϋπολογισμός
	€'000	€'000	€'000	€'000
Αξιωματούχοι της Δημοκρατίας	118	118	116	116
Κρατικοί Υπάλληλοι	20.933	22.590	20.763	22.303
Ωρομίσθιο Κυβερνητικό Προσωπικό	369	375	367	395
Προσωπικό Εξωτερικών Υπηρεσιών	10.646	12.617	10.290	12.357
Λειτουργικές Δαπάνες	9.531	11.609	9.279	10.907
Συντηρήσεις και Επιδιορθώσεις	849	1.505	685	1.072
Εκπαίδευση Προσωπ / Συνέδρια	794	966	793	965
Συμβουλ. Υπηρεσίες / Έρευνες	416	562	464	559
Εκδόσεις και Δημοσιότητα	125	405	30	405
Μεταβιβάσεις Εξωτερικού	27.774	29.356	25.248	28.439
Κοινωνικές Παροχές	29	160	0	0
Έργα & Σχ. Συγχρ. από Κοιν.Πόρους	862	1.300	88	1.000
Εξυπηρέτηση Δημόσιου Χρέους	158	460	206	410
Αγ. Σταθερών & Κινητών Μηχανημ.	281	1.560	804	1.681
Αγορά Εξοπλισμού	95	269	155	279
Ανεγ. Επέκταση & Βελτιώσ. Κτιρίων	1.226	3.510	370	1.500
Συνολικές Δαπάνες	74.206	87.362	69.658	82.388

GOVERNMENT BUDGET 2019

STATEMENT 1.6.7 Expenditure by Group Ministry of Foreign Affairs

	2019		2018	
	Actual	Budget	Actual	Budget
	€'000	€'000	€'000	€'000
Officials of the Republic	118	118	116	116
State Officers	20.933	22.590	20.763	22.303
Government Hourly Paid Staff	369	375	367	395
Personnel in Overseas Services	10.646	12.617	10.290	12.357
Operating Expenses	9.531	11.609	9.279	10.907
Maintenance and Repairs	849	1.505	685	1.072
Personnel Training / Conferences	794	966	793	965
Consultancy Services / Research	416	562	464	559
Publications and Publicity	125	405	30	405
Transfers Abroad	27.774	29.356	25.248	28.439
Social Transfers	29	160	0	0
Schemes Cofinanced by Community Funds	862	1.300	88	1.000
Servicing of Public Debt	158	460	206	410
Purchase Of Mobile and Stat. Machinery	281	1.560	804	1.681
Purchase Of Equipment	95	269	155	279
Erection, Exten. and Improv. of Buildings	1.226	3.510	370	1.500
Total Expenditure	74.206	87.362	69.658	82.388

ΚΡΑΤΙΚΟΣ ΠΡΟΫΠΟΛΟΓΙΣΜΟΣ 2019

ΠΙΝΑΚΑΣ 1.6.8
Δαπάνες ανά Ομάδα Άρθρων
Υπουργείο Οικονομικών

	2019		2018	
	Πραγματικά	Προϋπολογισμός	Πραγματικά	Προϋπολογισμός
	€'000	€'000	€'000	€'000
Αξιωματούχοι της Δημοκρατίας	863	898	892	932
Κρατικοί Υπάλληλοι	165.553	173.633	160.394	170.405
Ωρομίσθιο Κυβερνητικό Προσωπικό	7.240	8.120	7.091	7.763
Συντάξεις και Φιλοδωρήματα	632.682	660.795	598.912	638.106
Λειτουργικές Δαπάνες	7.358	9.006	6.953	8.419
Συντηρήσεις και Επιδιορθώσεις	4.505	7.230	4.635	7.477
Εκπαίδευση Προσωπ / Συνέδρια	955	1.224	987	1.233
Συμβουλ. Υπηρεσίες / Έρευνες	4.460	10.464	3.138	11.266
Εκδόσεις και Δημοσιότητα	193	226	207	236
Μη Προβλ.Δαπάνες & Αποθεμ.	0	24.505	0	21.665
Δαπάνες σε σχέση με τα Έσοδα	834	1.662	1.193	1.344
Μεταβιβάσεις Εσωτερικού	25.207	83.609	67.006	128.169
Μεταβιβάσεις Εξωτερικού	228.044	229.658	185.280	187.773
Επιχορηγήσεις	50.975	59.850	34.603	53.800
Κοινωνικές Παροχές	38.956	122.165	67.577	83.572
Αποζημιώσεις και Έξοδα Αγωγών	11	27	24	33
Έργα & Σχ. Συγχρ. από Κοιν.Πόρους	0	9	0	0
Πρ Χρημ Ξεν Οργ Η & Αλλ Πηγ	188	263	100	220
Εξυπηρέτηση Δημόσιου Χρέους	519.622	581.937	460.929	492.145
Αγ. Σταθερών & Κινητών Μηχανημ.	75	818	44	162
Αγορά Εξοπλισμού	10.376	19.204	9.253	18.725
Ανεγ. Επέκταση & Βελτιώσ. Κτιρίων	90	100	84	100
Έκδοση Δανείων	39.000	46.000	23.000	46.000
Αποπληρωμές Δανείων Εξωτερικού	2.158.600	2.162.975	697.245	697.246
Αποπληρωμές Δανείων Εσωτερικού	1.229.759	1.248.484	1.484.958	1.490.075
Συνεισφορά στα Εξοφλητικά Αποθ.	0	0	1.009	1.009
Αγορά Μετοχών	0	0	2.295	2.295
Συνολικές Δαπάνες	5.125.546	5.452.860	3.817.809	4.070.170

GOVERNMENT BUDGET 2019

STATEMENT 1.6.8 Expenditure by Group Ministry of Finance

	2019		2018	
	Actual	Budget	Actual	Budget
	€'000	€'000	€'000	€'000
Officials of the Republic	863	898	892	932
State Officers	165.553	173.633	160.394	170.405
Government Hourly Paid Staff	7.240	8.120	7.091	7.763
Pensions and Gratuities	632.682	660.795	598.912	638.106
Operating Expenses	7.358	9.005	6.953	8.419
Maintenance and Repairs	4.505	7.229	4.635	7.477
Personnel Training / Conferences	955	1.224	987	1.233
Consultancy Services / Research	4.460	10.464	3.138	11.266
Publications and Publicity	193	226	207	236
Contingencies and Reserve	0	24.505	0	21.665
Expenses Related to Revenues	834	1.662	1.193	1.344
Local Transfers	25.207	83.609	67.006	128.169
Transfers Abroad	228.044	229.658	185.280	187.773
Subsidies	50.975	59.850	34.603	53.800
Social Transfers	38.956	122.165	67.577	83.572
Compensation and Cost in Action	11	27	24	33
Schemes Cofinanced by Community Funds	0	9	0	0
Programmes Fin.by For.Org.and/or Oth.Sour.	188	263	100	220
Servicing of Public Debt	519.622	581.937	460.929	492.145
Purchase Of Mobile and Stat. Machinery	75	818	44	162
Purchase Of Equipment	10.376	19.204	9.253	18.725
Erection, Exten. and Improv. of Buildings	90	100	84	100
Issue of Loans	39.000	46.000	23.000	46.000
Repayments of Foreign Loans	2.158.600	2.162.975	697.245	697.246
Repayments of Local Loans	1.229.759	1.248.484	1.484.958	1.490.075
Contribution to Sinking Funds	0		1.009	1.009
Purchase of Shares	0		2.295	2.295
Total Expenditure	5,125,546	5,452,860	3,817,809	4,070,170

ΚΡΑΤΙΚΟΣ ΠΡΟΫΠΟΛΟΓΙΣΜΟΣ 2019

ΠΙΝΑΚΑΣ 1.6.9

Δαπάνες ανά Ομάδα Άρθρων

Υπουργείο Παιδείας, Πολιτισμού, Αθλητισμού και Νεολαίας

	2019		2018	
	Πραγματικά	Προϋπολογισμός	Πραγματικά	Προϋπολογισμός
	€'000	€'000	€'000	€'000
Αξιωματούχοι της Δημοκρατίας	118	118	115	116
Κρατικοί Υπάλληλοι	685.279	691.783	641.668	648.759
Ωρομίσθιο Κυβερνητικό Προσωπικό	4.217	4.773	4.152	4.820
Προσωπικό Εξωτερικών Υπηρεσιών	271	278	338	445
Λειτουργικές Δαπάνες	9.196	11.603	8.152	9.673
Συντηρήσεις και Επιδιορθώσεις	457	928	417	749
Εκπαίδευση Προσωπ / Συνέδρια	1.491	1.934	1.255	2.037
Συμβουλ. Υπηρεσίες / Έρευνες	19.640	21.723	18.275	18.567
Εκδόσεις και Δημοσιότητα	5.150	5.285	4.748	5.320
Δαπάνες σε σχέση με τα Έσοδα	2	11	0	11
Μεταβιβάσεις Εσωτερικού	145.268	159.681	135.562	142.726
Μεταβιβάσεις Εξωτερικού	942	1.228	936	1.190
Επιχορηγήσεις	99	99	99	99
Κοινωνικές Παροχές	169.794	177.809	182.258	189.599
Έργα & Σχ. Συγχρ. από Κοιν.Πόρους	4.629	6.593	4.764	7.252
Αγ. Σταθερών & Κινητών Μηχανημ.	1.238	2.372	1.802	2.258
Αγορά Εξοπλισμού	928	1.097	848	929
Αγορά Άλλων Στοιχείων Ενεργητ.	926	1.151	834	1.010
Ανεγ. Επέκταση & Βελτιώσ. Κτιρίων	25.656	27.620	25.174	28.417
Άλλα Έργα	68	70	63	70
Συνολικές Δαπάνες	1.075.369	1.116.156	1.031.460	1.064.047

GOVERNMENT BUDGET 2019

STATEMENT 1.6.9 Expenditure by Group Ministry of Education, Culture, Sports and Youth

	2019		2018	
	Actual	Budget	Actual	Budget
	€'000	€'000	€'000	€'000
Officials of the Republic	118	118	115	116
State Officers	685.279	691.783	641.668	648.759
Government Hourly Paid Staff	4.217	4.773	4.152	4.820
Personnel in Overseas Services	271	278	338	445
Operating Expenses	9.196	11.603	8.152	9.673
Maintenance and Repairs	457	928	417	749
Personnel Training / Conferences	1.491	1.934	1.255	2.037
Consultancy Services / Research	19.640	21.723	18.275	18.567
Publications and Publicity	5.150	5.285	4.748	5.320
Expenses Related to Revenues	2	11	0	11
Local Transfers	145.268	159.681	135.562	142.726
Transfers Abroad	942	1.228	936	1.190
Subsidies	99	99	99	99
Social Transfers	169.794	177.809	182.258	189.599
Schemes Cofinanced by Community Funds	4.629	6.593	4.764	7.252
Purchase Of Mobile and Stat. Machinery	1.238	2.372	1.802	2.258
Purchase Of Equipment	928	1.097	848	929
Purchase Of Other Assets	926	1.151	834	1.010
Erection, Exten. and Improv. of Buildings	25.656	27.620	25.174	28.417
Other Works	68	70	63	70
Total Expenditure	1.075.369	1.116.156	1.031.460	1.064.047

ΚΡΑΤΙΚΟΣ ΠΡΟΫΠΟΛΟΓΙΣΜΟΣ 2019

ΠΙΝΑΚΑΣ 1.6.10
Δαπάνες ανά Ομάδα Άρθρων
Υπουργείο Μεταφορών, Επικοινωνιών και Έργων

	2019		2018	
	Πραγματικά	Προϋπολογισμός	Πραγματικά	Προϋπολογισμός
	€'000	€'000	€'000	€'000
Αξιωματούχοι της Δημοκρατίας	127	129	115	116
Κρατικοί Υπάλληλοι	52.224	54.974	51.174	53.761
Ωρομίσθιο Κυβερνητικό Προσωπικό	51.254	55.037	51.256	55.294
Συντάξεις και Φιλοδωρήματα	0	56	52	58
Προσωπικό Εξωτερικών Υπηρεσιών	0	0	4	4
Λειτουργικές Δαπάνες	15.283	17.410	15.807	17.820
Συντηρήσεις και Επιδιορθώσεις	20.534	22.925	17.645	19.556
Εκπαίδευση Προσωπ / Συνέδρια	1.345	3.414	1.329	1.918
Συμβουλ. Υπηρεσίες / Έρευνες	19.813	23.566	17.143	20.133
Εκδόσεις και Δημοσιότητα	1.765	2.106	1.151	1.400
Δαπάνες Άμυνας και Αστυνόμευσης	0	3	0	0
Δαπάνες σε Σχέση με τα Έσοδα	26	97	34	89
Μεταβιβάσεις Εσωτερικού	9.155	9.155	9.155	9.155
Μεταβιβάσεις Εξωτερικού	4.619	5.488	4.902	5.590
Επιχορηγήσεις	46.243	52.180	41.678	48.040
Κοινωνικές Παροχές	201	366	3.775	4.903
Αποζημιώσεις και Έξοδα Αγωγών	188	264	441	474
Έργα & Σχ. Συγχρ. από Κοιν. Πόρους	2.874	3.616	3.093	3.394
Πρ Χρημ Ξεν Οργ Η & Αλλ Πηγ	5	88	11	88
Εξυπηρέτηση Δημόσιου Χρέους	1	2	1	3
Αγ. Σταθερών & Κινητών Μηχανημ.	4.400	5.265	2.941	4.084
Αγορά Εξοπλισμού	2.148	3.578	1.484	3.050
Αγορά Άλλων Στοιχείων Ενεργητ.	23	25	74	82
Ανεγ. Επέκταση & Βελτιώσ. Κτιρίων	10.147	12.695	6.589	12.105
Δρόμοι	16.078	27.696	25.087	30.472
Έργα Υποδομής	375	386	591	592
Κατασκευαστικά Έργα	3.369	3.899	5.633	6.104
Άλλα Έργα	700	700	595	600
Συνολικές Δαπάνες	262.897	305.120	261.760	298.885

GOVERNMENT BUDGET 2019

STATEMENT 1.6.10

Expenditure by Group

Ministry of Transport, Communications and Works

	2019		2018	
	Actual	Budget	Actual	Budget
	€'000	€'000	€'000	€'000
Officials of the Republic	127	129	115	116
State Officers	52.224	54.974	51.174	53.761
Government Hourly Paid Staff	51.254	55.037	51.256	55.294
Pensions and Gratuities	0	56	52	58
Personnel in Overseas Services	0	0	4	4
Operating Expenses	15.283	17.410	15.807	17.820
Maintenance and Repairs	20.534	22.925	17.645	19.556
Personnel Training / Conferences	1.345	3.414	1.329	1.918
Consultancy Services / Research	19.813	23.566	17.143	20.133
Publications and Publicity	1.765	2.106	1.151	1.400
Defence and Policing Expenditure	0	3	0	0
Expenses Related to Revenues	26	97	34	89
Local Transfers	9.155	9.155	9.155	9.155
Transfers Abroad	4.619	5.488	4.902	5.590
Subsidies	46.243	52.180	41.678	48.040
Social Transfers	201	366	3.775	4.903
Compensation and Cost in Action	188	264	441	474
Schemes Cofinanced by Community Funds	2.874	3.616	3.093	3.394
Programmes Fin.by For.Org.and/or Oth.Sour.	5	88	11	88
Servicing of Public Debt	1	2	1	3
Purchase Of Mobile and Stat. Machinery	4.400	5.265	2.941	4.084
Purchase Of Equipment	2.148	3.578	1.484	3.050
Purchase Of Other Assets	23	25	74	82
Erection, Exten. and Improv. of Buildings	10.147	12.695	6.589	12.105
Roads	16.078	27.696	25.087	30.472
Infrastructure Works	375	386	591	592
Construction Works	3.369	3.899	5.633	6.104
Other Works	700	700	595	600
Συνολικές Δαπάνες	262,897	305,120	261,760	298,885

ΚΡΑΤΙΚΟΣ ΠΡΟΫΠΟΛΟΓΙΣΜΟΣ 2019

ΠΙΝΑΚΑΣ 1.6.11
Δαπάνες ανά Ομάδα Άρθρων
Υπουργείο Υγείας

	2019		2018	
	Πραγματικά	Προϋπολογισμός	Πραγματικά	Προϋπολογισμός
	€'000	€'000	€'000	€'000
Αξιωματούχοι της Δημοκρατίας	118	118	115	116
Κρατικοί Υπάλληλοι	275.122	289.309	242.817	259.644
Ωρομίσθιο Κυβερνητικό Προσωπικό	9.154	15.246	46.104	51.961
Λειτουργικές Δαπάνες	32.626	49.824	190.730	197.456
Συντηρήσεις και Επιδιορθώσεις	1.568	7.264	12.774	16.763
Εκπαίδευση Προσωπ / Συνέδρια	706	2.069	691	1.663
Συμβουλ. Υπηρεσίες / Έρευνες	2.350	3.875	4.453	6.006
Εκδόσεις και Δημοσιότητα	188	310	132	237
Δαπάνες σε Σχέση με τα Έσοδα	157	206	40	90
Μεταβιβάσεις Εσωτερικού	16.803	22.377	16.595	19.931
Μεταβιβάσεις Εξωτερικού	257	343	89	337
Επιχορηγήσεις	121	365	164	382
Κοινωνικές Παροχές	434.982	450.333	68.219	68.965
Έργα & Σχ. Συγχρ. από Κοιν.Πόρους	4.254	5.226	855	931
Πρ Χρημ Ξεν Οργ Η & Αλλ Πηγ	145	269	80	145
Αγ. Σταθερών & Κινητών Μηχανημ.	1.872	9.232	7.839	9.008
Αγορά Εξοπλισμού	1.271	4.144	2.234	4.131
Ανεγ. Επέκταση & Βελτιώσ. Κτιρίων	858	19.602	5.764	15.278
Άλλα Έργα	0	20	10	20
Συνολικές Δαπάνες	782.552	880.132	599.705	653.064

GOVERNMENT BUDGET 2019

STATEMENT 1.6.11 Expenditure by Group Ministry of Health

	2019		2018	
	Actual	Budget	Actual	Budget
	€'000	€'000	€'000	€'000
Officials of the Republic	118	118	115	116
State Officers	275.122	289.309	242.817	259.644
Government Hourly Paid Staff	9.154	15.246	46.104	51.961
Operating Expenses	32.626	49.824	190.730	197.456
Maintenance and Repairs	1.568	7.264	12.774	16.763
Personnel Training / Conferences	706	2.069	691	1.663
Consultancy Services / Research	2.350	3.875	4.453	6.006
Publications and Publicity	188	310	132	237
Expenses Related to Revenues	157	206	40	90
Local Transfers	16.803	22.377	16.595	19.931
Transfers Abroad	257	343	89	337
Subsidies	121	365	164	382
Social Transfers	434.982	450.333	68.219	68.965
Schemes Cofinanced by Community Funds	4.254	5.226	855	931
Programmes Fin.by For.Org.and/or Oth.Sour.	145	269	80	145
Purchase Of Mobile and Stat. Machinery	1.872	9.232	7.839	9.008
Purchase Of Equipment	1.271	4.144	2.234	4.131
Erection, Exten. and Improv. of Buildings	858	19.602	5.764	15.278
Other Works	0	20	10	20
Total Expenditure	782.552	880.132	599.705	653.064

ΚΡΑΤΙΚΟΣ ΠΡΟΫΠΟΛΟΓΙΣΜΟΣ 2019

ΠΙΝΑΚΑΣ 1.6.12
Δαπάνες ανά Ομάδα Άρθρων
Υφυπουργείο Τουρισμού

	2019		2018	
	Πραγματικά	Προϋπολογισμός	Πραγματικά	Προϋπολογισμός
	€'000	€'000	€'000	€'000
Αξιωματούχοι της Δημοκρατίας	118	118	-	-
Κρατικοί Υπάλληλοι	12.869	14.434	-	-
Ωρομίσθιο Κυβερνητικό Προσωπικό	257	306	-	-
Προσωπικό Εξωτερικών Υπηρεσιών	1.917	3.036	-	-
Λειτουργικές Δαπάνες	2.356	3.042	-	-
Συντηρήσεις και Επιδιορθώσεις	148	398	-	-
Εκπαίδευση Προσωπ / Συνέδρια	53	217	-	-
Συμβουλ. Υπηρεσίες / Έρευνες	415	782	-	-
Εκδόσεις και Δημοσιότητα	18.080	21.473	-	-
Μεταβιβάσεις Εσωτερικού	2.571	2.974	-	-
Μεταβιβάσεις Εξωτερικού	28	82	-	-
Επιχορηγήσεις	2.733	3.617	-	-
Κοινωνικές Παροχές	95	132	-	-
Έργα & Σχ. Συγχρ. από Κοιν. Πόρους	1.036	1.256	-	-
Εξυπηρέτηση Δημόσιου Χρέους	0	37	-	-
Αγ. Σταθερών & Κινητών Μηχανημ.	8	200	-	-
Αγορά Εξοπλισμού	35	64	-	-
Συνολικές Δαπάνες	42.719	52.168	0	0

GOVERNMENT BUDGET 2019

STATEMENT 1.6.12 Expenditure by Group Deputy Ministry of Tourism

	2019		2018	
	Πραγματικά	Προϋπολογισμός	Πραγματικά	Προϋπολογισμός
	€'000	€'000	€'000	€'000
Officials of the Republic	118	118	-	-
State Officers	12.869	14.434	-	-
Government Hourly Paid Staff	257	306	-	-
Personnel in Overseas Services	1.917	3.036	-	-
Operating Expenses	2.356	3.042	-	-
Maintenance and Repairs	148	398	-	-
Personnel Training / Conferences	53	217	-	-
Consultancy Services / Research	415	782	-	-
Publications and Publicity	18.080	21.473	-	-
Local Transfers	2.571	2.974	-	-
Transfers Abroad	28	82	-	-
Subsidies	2.733	3.617	-	-
Social Transfers	95	132	-	-
Schemes Cofinanced by Community Funds	1.036	1.256	-	-
Servicing of Public Debt	0	37	-	-
Purchase Of Mobile and Stat. Machinery	8	200	-	-
Purchase Of Equipment	35	64	-	-
Συνολικές Δαπάνες	42.719	52.168	0	0

ΚΡΑΤΙΚΟΣ ΠΡΟΫΠΟΛΟΓΙΣΜΟΣ 2019

ΠΙΝΑΚΑΣ 1.6.13
Δαπάνες ανά Ομάδα Άρθρων
Υφυπουργείο Ναυτιλίας

	2019		2018	
	Πραγματικά	Προϋπολογισμός	Πραγματικά	Προϋπολογισμός
	€'000	€'000	€'000	€'000
Αξιωματούχοι της Δημοκρατίας	24	116	20	96
Κρατικοί Υπάλληλοι	3.798	4.595	3.044	3.235
Ωρομίσθιο Κυβερνητικό Προσωπικό	231	257	203	219
Προσωπικό Εξωτερικών Υπηρεσιών	318	458	300	456
Λειτουργικές Δαπάνες	766	1.070	692	808
Συντηρήσεις και Επιδιορθώσεις	238	523	225	300
Εκπαίδευση Προσωπ / Συνέδρια	245	634	123	243
Συμβουλ. Υπηρεσίες / Έρευνες	430	700	212	645
Εκδόσεις και Δημοσιότητα	587	780	340	348
Δαπάνες σε σχέση με τα Έσοδα	5	17	15	18
Μεταβιβάσεις Εσωτερικού	0	2	0	2
Μεταβιβάσεις Εξωτερικού	684	826	72	240
Κοινωνικές Παροχές	237	280	176	258
Εξυπηρέτηση Δημόσιου Χρέους	3	3	3	3
Αγ. Σταθερών & Κινητών Μηχανημ.	2	8	1	7
Αγορά Εξοπλισμού	5	129	4	116
Συνολικές Δαπάνες	7.573	10.398	5.430	6.994

GOVERNMENT BUDGET 2019

STATEMENT 1.6.13 Expenditure by Group Shipping Deputy Ministry

	2019		2018	
	Πραγματικά	Προϋπολογισμός	Πραγματικά	Προϋπολογισμός
	€'000	€'000	€'000	€'000
Officials of the Republic	24	116	20	96
State Officers	3.798	4.595	3.044	3.235
Government Hourly Paid Staff	231	257	203	219
Personnel in Overseas Services	318	458	300	456
Operating Expenses	766	1.070	692	808
Maintenance and Repairs	238	523	225	300
Personnel Training / Conferences	245	634	123	243
Consultancy Services / Research	430	700	212	645
Publications and Publicity	587	780	340	348
Expenses Related to Revenues	5	17	15	18
Local Transfers	0	2	0	2
Transfers Abroad	684	826	72	240
Social Transfers	237	280	176	258
Servicing of Public Debt	3	3	3	3
Purchase Of Mobile and Stat. Machinery	2	8	1	7
Purchase Of Equipment	5	129	4	116
Συνολικές Δαπάνες	7.573	10.398	5.430	6.994